

# 01

---

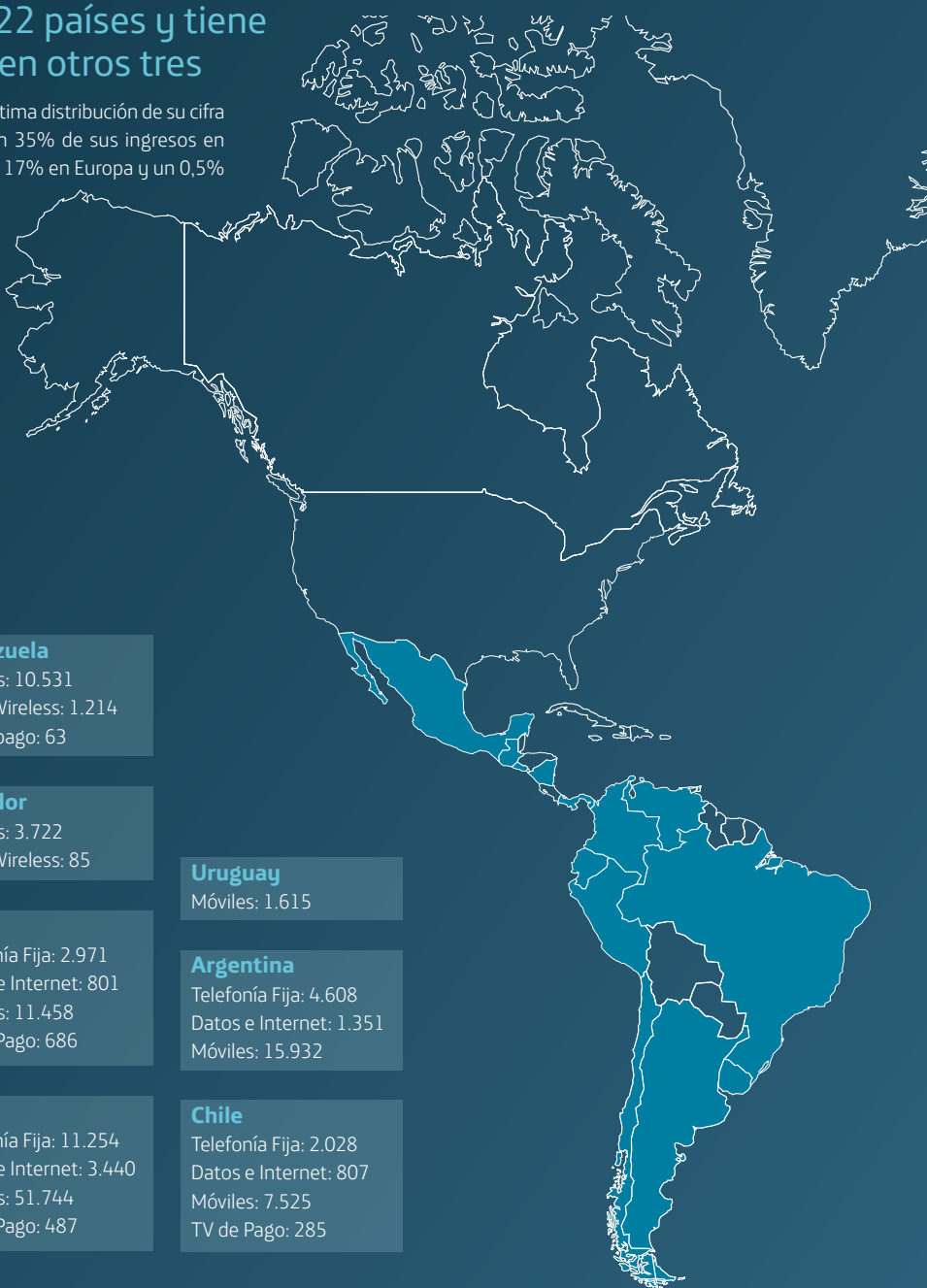
# 1

## Presencia Internacional

Telefónica está presente en 25 países

### Ofrece servicios en 22 países y tiene presencia adicional en otros tres

En 2009, la Compañía mantuvo una óptima distribución de su cifra de negocio por geografías: obtuvo un 35% de sus ingresos en España, un 40% en Latinoamérica, un 17% en Europa y un 0,5% en el resto de mercados.



#### México

Móviles: 17.401  
Fixed Wireless: 334

#### Centroamérica (El Salvador, Guatemala, Nicaragua y Panamá)

Telefonía Fija: 445  
Datos e Internet: 15  
Móviles: 5.807

#### Colombia

Telefonía Fija: 1.640  
Datos e Internet: 428  
Móviles: 8.965  
TV de Pago: 127

#### Venezuela

Móviles: 10.531  
Fixed Wireless: 1.214  
TV de pago: 63

#### Ecuador

Móviles: 3.722  
Fixed Wireless: 85

#### Perú

Telefonía Fija: 2.971  
Datos e Internet: 801  
Móviles: 11.458  
TV de Pago: 686

#### Uruguay

Móviles: 1.615

#### Argentina

Telefonía Fija: 4.608  
Datos e Internet: 1.351  
Móviles: 15.932

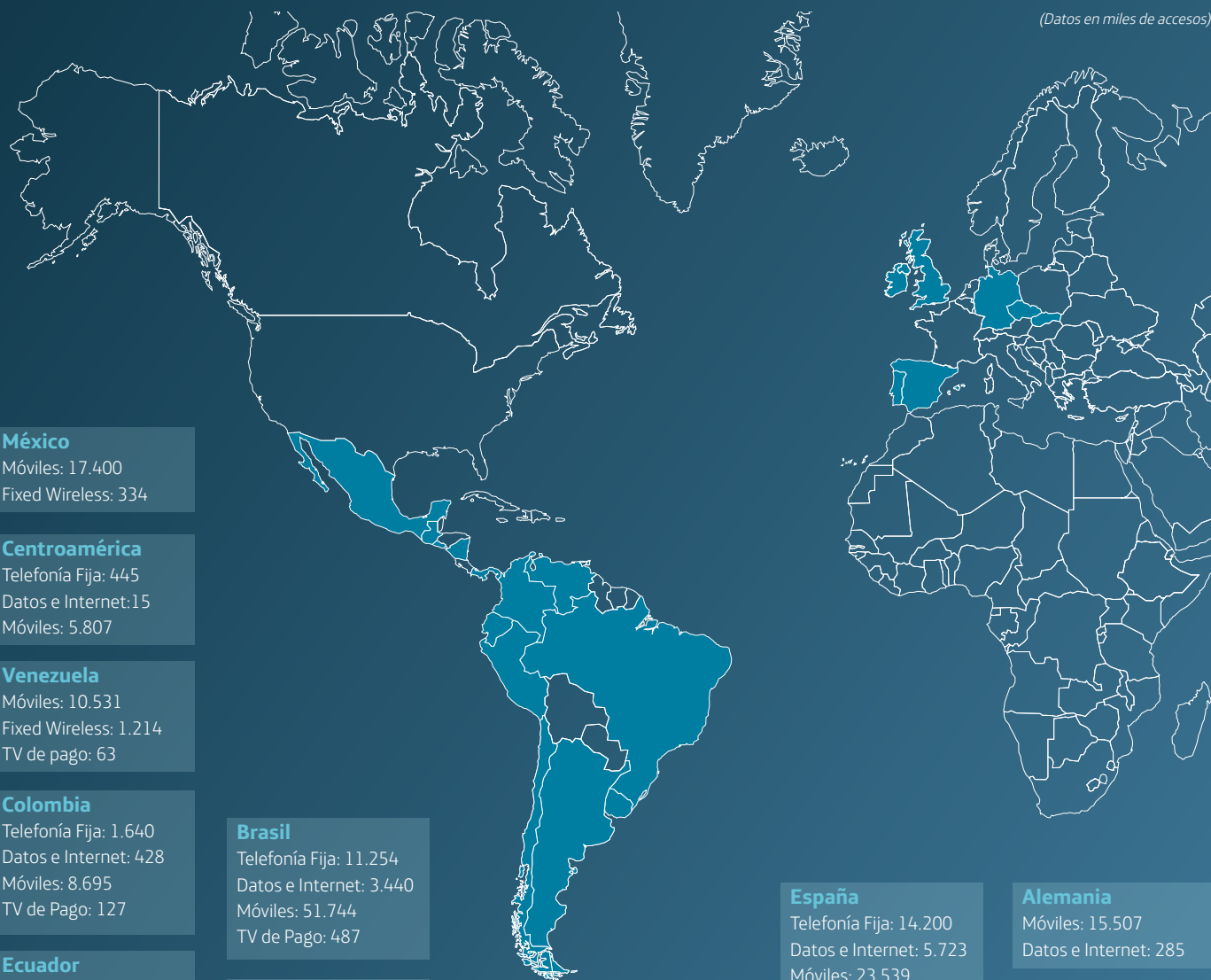
#### Brasil

Telefonía Fija: 11.254  
Datos e Internet: 3.440  
Móviles: 51.744  
TV de Pago: 487

#### Chile

Telefonía Fija: 2.028  
Datos e Internet: 807  
Móviles: 7.525  
TV de Pago: 285

## Tamaño de Mercado



### México

Móviles: 17.400  
Fixed Wireless: 334

### Centroamérica

Telefonía Fija: 445  
Datos e Internet: 15  
Móviles: 5.807

### Venezuela

Móviles: 10.531  
Fixed Wireless: 1.214  
TV de pago: 63

### Colombia

Telefonía Fija: 1.640  
Datos e Internet: 428  
Móviles: 8.695  
TV de Pago: 127

### Ecuador

Móviles: 3.722  
Fixed Wireless: 85

### Perú

Telefonía Fija: 2.971  
Datos e Internet: 801  
Móviles: 11.458  
TV de Pago: 686

### Brasil

Telefonía Fija: 11.254  
Datos e Internet: 3.440  
Móviles: 51.744  
TV de Pago: 487

### Uruguay

Móviles: 1.615

### Chile

Telefonía Fija: 2.028  
Datos e Internet: 807  
Móviles: 7.525  
TV de Pago: 285

### Argentina

Telefonía Fija: 4.608  
Datos e Internet: 1.351  
Móviles: 15.932

### España

Telefonía Fija: 14.200  
Datos e Internet: 5.723  
Móviles: 23.539  
TV de Pago: 703

### Reino Unido

Móviles: 21.299  
Datos e Internet: 592

### Irlanda

Móviles: 1.714

### Alemania

Móviles: 15.507  
Datos e Internet: 285

### Eslovaquia

Móviles: 553

### República Checa

Telefonía Fija: 1.771  
Datos e Internet: 849  
Móviles: 4.945  
TV de Pago: 138

## Grupo Telefónica Accesos

	diciembre		
	2009	2008	% Var
Datos no auditados (Miles)			
<b>Accesos Clientes Finales</b>	<b>260,510.2</b>	<b>255,671.1</b>	<b>1.9</b>
Accesos de telefonía fija <sup>1</sup>	40,606.0	42,930.8	(5.4)
Accesos de datos e internet	15,082.5	14,654.3	2.9
Banda estrecha	1,427.5	1,997.2	(28.5)
Banda ancha <sup>2</sup>	13,492.6	12,472.1	8.2
Otros <sup>3</sup>	162.4	185.0	(12.2)
Accesos móviles	202,332.5	195,818.6	3.3
TV de Pago	2,489.2	2,267.5	9.8
<b>Accesos Mayoristas</b>	<b>4,095.3</b>	<b>3,433.0</b>	<b>19.3</b>
Bucle Alquilado	2,206.0	1,748.1	26.2
Bucle Compartido	447.7	602.3	(25.7)
Bucle Desagregado	1,758.3	1,145.8	53.5
Mayorista ADSL <sup>4</sup>	463.4	534.7	(13.3)
Otros <sup>5</sup>	1,426.0	1,150.1	24.0
<b>Total Accesos</b>	<b>264,605.5</b>	<b>259,104.1</b>	<b>2.1</b>

**Notas:**

- Con efecto 31 de diciembre de 2007 y con el objetivo de homogeneizar los criterios de los indicadores operativos de las distintas operadoras móviles del Grupo, se ha revisado la serie de accesos móviles y, por tanto, totales del Grupo, incluyéndose los accesos máquina a máquina. Adicionalmente, a efectos de homogeneización de criterios, la contabilización del parque prepago de la República Checa y Eslovaquia se ha modificado, pasando de 13 meses (registrados) a tres meses (activos).
- Los accesos de diciembre 2008 y 2009 recogen la desconexión de clientes inactivos.

1 RTB (incluyendo TUP) x1; Acceso Básico RDSI x1; Acceso Primario RDSI Accesos Digitales 2/6 x30. Incluye autoconsumo. Incluye la totalidad de los accesos "fixed wireless". Incluye Voz sobre IP y ADSL Libre.

2 ADSL, satélite, fibra óptica, cable modem y circuitos de banda ancha.

3 Resto de circuitos minoristas que no son de banda ancha.

4 Incluye bucles alquilados por Telefónica O2 Alemania.

5 Circuitos cuyo cliente final son operadoras. Incluye Alquiler Mayorista de Línea Telefónica (AMLT).

Presencia en  
**25 países**

**56.731**  
millones de euros  
en ingresos

Más del  
**64%**  
de los ingresos proceden  
de fuera de España

**4.290 millones**  
de euros invertidos  
en I+D+i

Cerca de  
**265 millones**  
de accesos de clientes

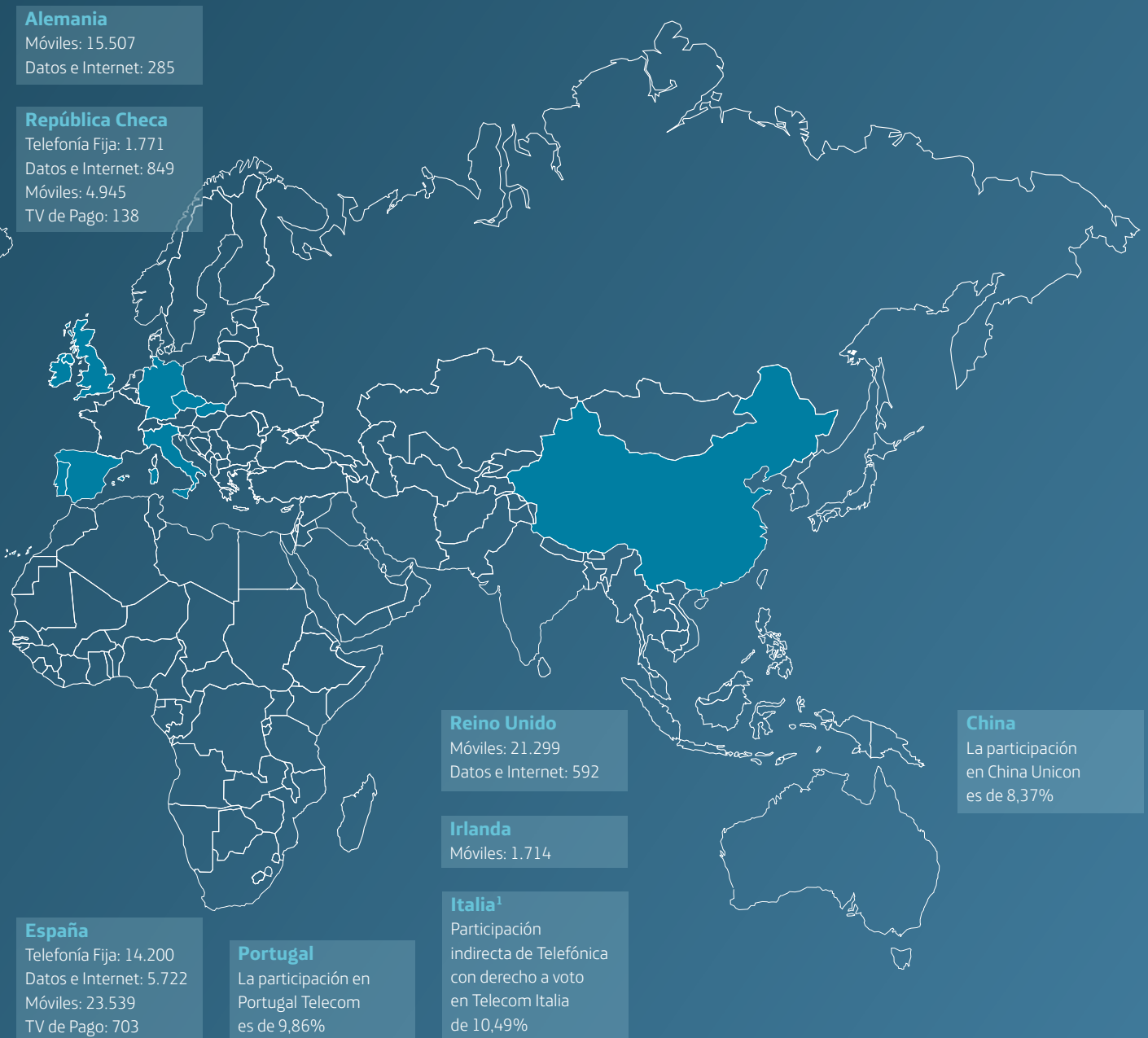
Más de  
**202 millones**  
de accesos de  
telefonía móvil

Más de  
**42 millones**  
de accesos  
de telefonía fija

**13,5 millones**  
de accesos  
de Banda Ancha

**2,5 millones**  
de accesos de  
televisión de pago

Más de  
**257.000**  
empleados



Datos en miles a 31 de diciembre de 2009.

<sup>1</sup> Si computáramos las acciones de ahorro que no confieren derechos políticos, la participación indirecta sería de 7,21%.