

VARIABLES SIGNIFICATIVAS

	1994	1995	1996	1997	1998
Líneas en servicio (miles)	22.683,0	24.247,3	26.477,1	28.429,9	36.143,3
Telefonía básica *	14.685,4	15.095,4	15.412,8	15.854,4	16.288,6
IBERCOM *	622,2	651,3	691,3	715,4	762,5
RDSI *	5,4	28,0	96,0	228,5	504,6
En el extranjero **	7.370,0	8.472,6	10.277,0	11.631,6	18.587,6
Clientes celulares	726.242	1.375.519	3.329.398	5.053.404	10.850.364
MoviLine (analógico) *	411.930	892.187	1.307.929	1.100.595	893.192
MoviStar (GSM) *	—	36.768	1.037.716	2.087.101	4.001.072
En el extranjero ***	314.312	446.564	983.753	1.865.708	5.956.100
Clientes TV por Cable	55.861	774.989	1.149.260	1.551.860	2.087.800
En España	—	—	—	—	—
En el extranjero ****	55.861	774.989	1.149.260	1.551.860	2.087.800
Empleados en activo *****	103.938	99.203	92.148	92.151	103.662
Ingresos por operaciones (mill. ptas.)	1.578.850	1.740.557	2.006.058	2.363.102	2.906.021
Endeudamiento financiero (%)	49,8	47,9	44,7	47,3	51,0
Inversión (mill. ptas.) *****	810.655	663.851	867.197	1.231.326	2.115.414
Cash-flow (mill. ptas.)	644.750	750.357	811.235	961.435	1.084.114
Beneficio neto (mill. ptas.)	112.608	133.214	160.282	190.063	217.584

* Datos para España.

** Las líneas en servicio incluyen TASA, CTC, Telefónica del Perú, CANTV, CRT y Telesp.

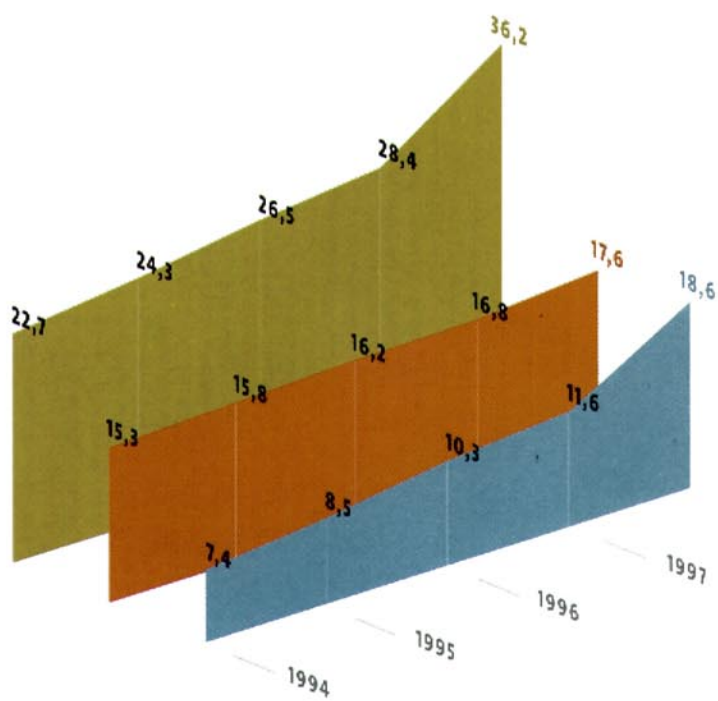
*** Los clientes celulares para el año 1998 incluyen TASA, CTC, Telefónica del Perú, CANTV, CRT, Telesp Celular, Teleleste Y Telefónica de El Salvador.

**** Los clientes de televisión por cable incluyen para 1998 CTC, Telefónica del Perú y Cablevisión Argentina.

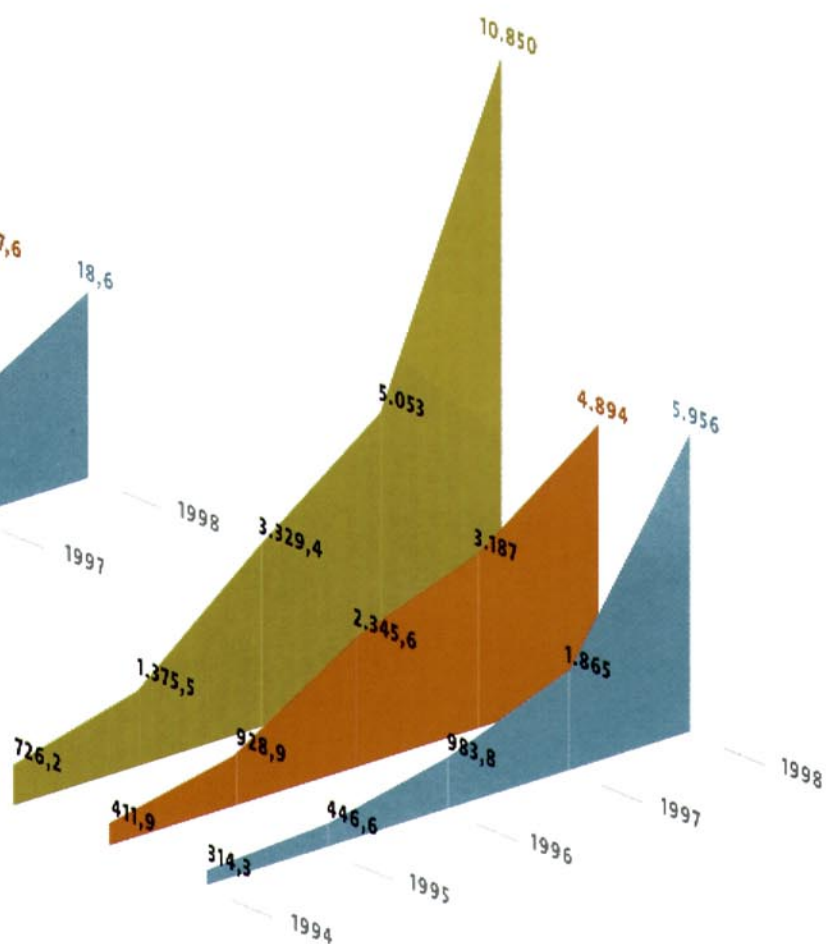
***** Número medio en el año. A finales de 1997 y 1998 el personal empleado se elevaba a 92.022 y 101.809 trabajadores, respectivamente.

***** Incluye inversión material, inmaterial y financiera.

Evolución líneas en servicio (millones)

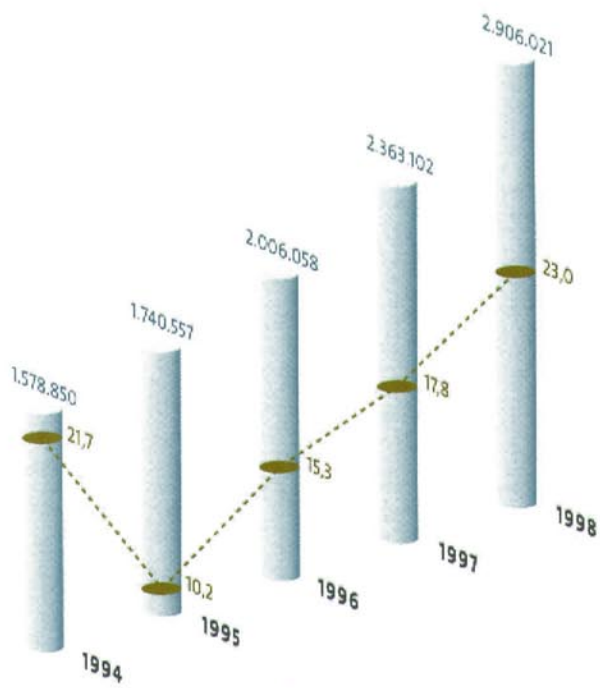


Evolución clientes servicio celular (miles)



Total
 En España
 En el extranjero

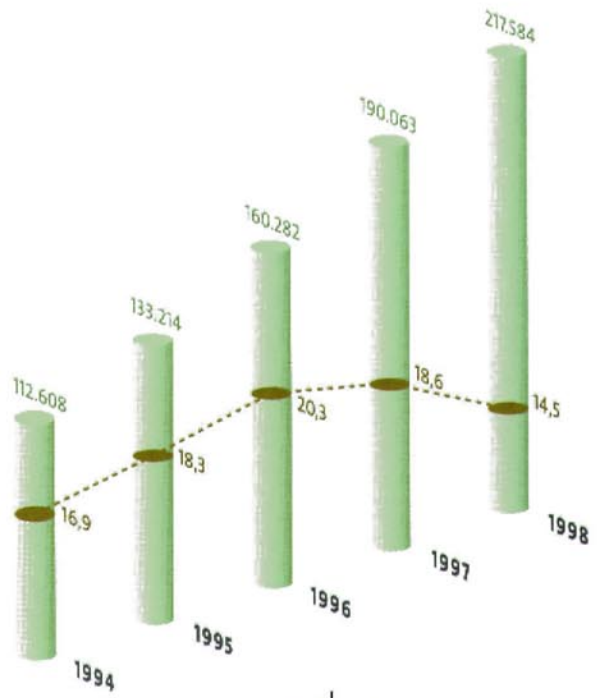
Evolución de los ingresos por operaciones



Ingresos anuales en millones de pesetas

Crecimiento Interanual en %

Evolución del beneficio neto



Beneficio neto anual en millones de pesetas