

## VARIABLES SIGNIFICATIVAS

	1993	1994	1995	1996	1997
Líneas en servicio (miles)	20.614,4	22.683,0	24.247,3	26.477,1	28.429,9
Telefonía básica *	14.253,5	14.685,4	15.095,4	15.412,8	15.854,4
IBERCOM *	548,3	622,2	651,3	691,3	715,4
RDSI *	0,6	5,4	28,0	96,0	228,5
En el extranjero **	5.812,0	7.370,0	8.472,6	10.277,0	11.631,6
Clientes celulares	419.543	726.242	1.375.519	3.329.398	5.053.404
MoviLine (analógico) *	257.261	411.930	892.187	1.307.929	1.100.595
MoviStar (GSM) *	—	—	36.768	1.037.716	2.087.101
En el extranjero ***	162.282	314.312	446.564	983.753	1.865.708
Clientes TV por Cable	—	55.861	774.989	1.149.260	1.551.860
En España *	—	—	—	—	—
En el extranjero ****	—	55.861	774.989	1.149.260	1.551.860
Empleados en activo *****	84.056	103.938	99.203	92.148	92.151
Ingresos por operaciones (mill. ptas.)	1.297.437	1.578.850	1.740.557	2.006.058	2.363.102
Endeudamiento financiero (%)	53,1	49,8	47,9	44,7	47,3
Inversión (mill. ptas.) *****	445.274	810.655	663.851	867.197	1.231.326
Cash-flow (mill. ptas.)	502.882	644.750	750.357	811.235	961.435
Beneficio neto (mill. ptas.)	96.367	112.608	133.214	160.282	190.063

\* Datos para España.

\*\* Las líneas en servicio incluyen TASA, CTC, Telefónica del Perú, CANTV y CRT.

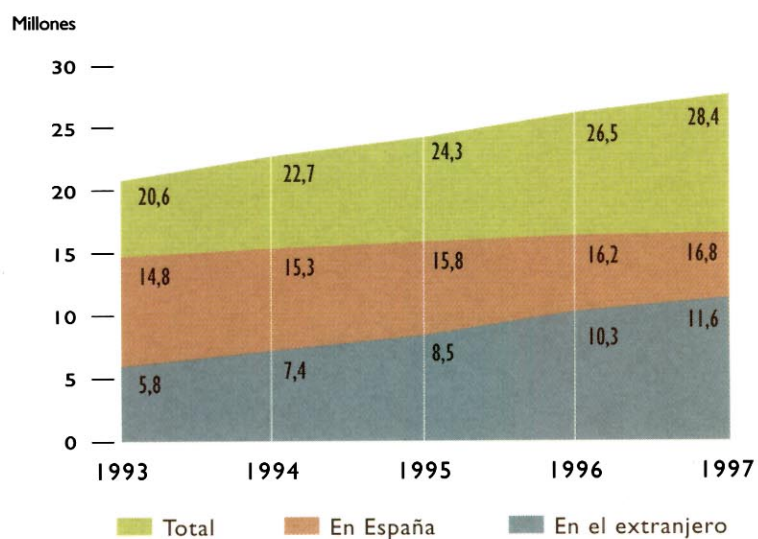
\*\*\* Los clientes celulares para el año 1997 incluyen TASA, CTC, Telefónica del Perú, CANTV y CRT. En años anteriores, se incluían Cocelco y Telefónica Rumanía.

\*\*\*\* Los clientes de televisión por cable incluyen para 1997 CTC, Telefónica del Perú y Cablevisión Argentina. En los años anteriores, no estaba incluido Cablevisión y sí Multicanal

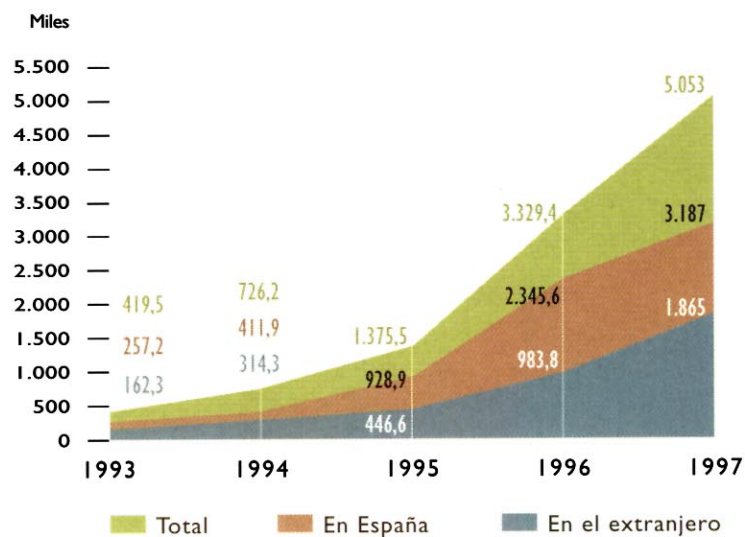
\*\*\*\*\* Número medio en el año. A finales de 1996 y 1997 el personal empleado se elevaba a 91.389 y 92.022 trabajadores, respectivamente.

\*\*\*\*\* Incluye inversión material, inmaterial y financiera.

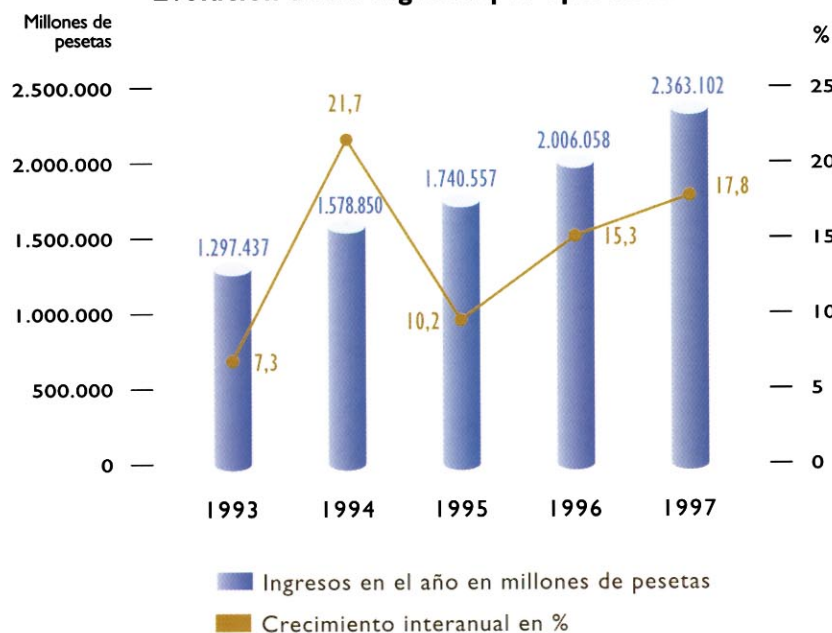
### Evolución líneas en servicio



### Evolución clientes servicio celular



### Evolución de los ingresos por operaciones



### Evolución del beneficio neto

