















## CIFRAS SIGNIFICATIVAS

CONCEPTOS	1971	1972	AUMENTO EN 1972	
			Absoluto	%
Número de teléfonos	5.129.501 	5.712.549 	583.048	11,4
Conferencias manuales <small>Incluye Internacionales de salida.</small>	230.667.761 	232.173.106 	1.505.345	0,7
Pasos de contador (miles)	9.693.315 	15.282.336 	5.589.021	57,7
Longitud de circuitos telefónicos (km.)	24.944.094 	30.984.350 	6.040.256	24,2
Valor de la inversión neta en Planta (millones de pesetas)	154.094 	186.281 	32.187	20,9
Número de abonados	3.265.395 	3.575.583 	310.188	9,5
Número de empleados	53.138 	54.158 	1.020	1,9

525  
500  
475  
450  
425  
400  
375  
350  
325  
300  
275  
250  
225  
200  
175  
150  
125  
100

AÑOS	Teléfonos — Miles	Teléfonos por cada 100 habitantes
1955	1.076,3	3,70
1956	1.187,6	4,07
1957	1.328,4	4,51
1958	1.477,9	4,95
1959	1.628,4	5,34
1960	1.779,3	5,93
1961	1.930,2	6,37
1962	2.082,0	6,77
1963	2.268,1	7,37
1964	2.509,4	8,05
1965	2.771,6	8,63
1966	3.053,9	9,43
1967	3.359,0	10,26
1968	3.702,2	11,20
1969	4.093,5	12,26
1970	4.569,4	13,55
1971	5.129,5	15,02
1972	5.712,5	16,47



# CRECIMIENTO TELEFONICO Y RENTA NACIONAL DE ESPAÑA



531



Indice  
teléfonos



Indice  
Renta  
Nacional



477



427



380



344



312



284



305



283



271



258



256



233



238



223



204



183



171

1964 1965 1966 1967 1968 1969 1970 1971 1972