


ACTIVIDAD FINANCIERA



BALANCE DE SITUACION AL 31 DE DICIEMBRE DE 1972

		P E S E T A S	
		Parciales	Totales
A C T I V O			
Inversiones y propiedades			
Inversiones en Planta		148.074.299.838,84	
Inversiones realizadas Decreto- ley 19/1961:			
En el año 1968	6.758.013.963,50		
En el año 1969	6.779.347.827,80		
En el año 1970	8.000.000.000,00		
En el año 1971	9.669.519.539,70		
En el año 1972	7.000.000.000,00	38.206.881.331,00	
Otras inversiones		1.963.925.047,51	
<i>Suma</i>		188.245.106.217,35	
<i>Menos</i> : Amortización de instalaciones		28.822.775.281,72	159.422.330.935,63
Inversiones y valores en cartera			
			2.980.937.036,73
Depósitos en garantía			
			18.584.988,47
Débitos diferidos			
Pagos por adelantado		300.829.708,23	
Partidas pendientes en cuentas de distribución		62.858.876,37	
Otros débitos diferidos		758.668.967,21	1.122.357.551,81
Activo corriente			
Caja y Bancos		4.266.291.569,46	
Anticipos al personal		512.599.996,83	
Cuentas a cobrar de abonados:			
Facturadas	2.981.562.038,08		
No facturadas:			
Por servicios telefónicos	5.446.464.741,07		
Cuotas de instalación a plazos	774.557.492,72	9.202.584.271,87	
Cuentas corrientes con otras Empresas		51.994.003,77	
Otras cuentas a cobrar		1.338.463.392,06	
Materiales y enseres		6.167.467.943,72	
Otros activos corrientes		398.296.068,25	21.937.697.245,96
TOTAL DEL ACTIVO			185.481.907.758,60
Cuentas de orden			4.443.094.109,13
TOTAL			189.925.001.867,73


		P A S I V O	
		Parciales	Totales
Capital			71.351.878.000,00
Reservas			
Contractual	463.047.505,82		
Voluntaria	17.689.497.267,21		
Fondo para autoseguros	76.400.431,00		
Fondo de regularización	73.723.936,70		18.302.669,140,73
Obligaciones emitidas a largo plazo			
Emisión mayo 1945	300.000.000,00		
Emisiones Decreto-ley 19/1961:			
1963	1.500.000.000,00		
1964	2.500.000.000,00		
1965	4.000.000.000,00		
1966	4.000.000.000,00		
1967	4.300.000.000,00		
1968	5.000.000.000,00		
1969	6.000.000.000,00		
1970	8.000.000.000,00		
1971	9.500.000.000,00		
1972	11.500.000.000,00		
<i>Suma</i>	56.600.000.000,00		
<i>Menos:</i> Obligaciones amortizadas. Emisión mayo 1945	150.504.500,00		56.449.495.500,00
Efectos a pagar			
Vencimiento hasta un año	10.501.777.662,85		
Vencimiento desde uno a tres años	7.013.160.273,39		
Vencimiento a más de tres años	1.145.922.121,07		18.660.860.057,31
Préstamos concertados Decreto-ley 19/1961			
Vencimiento hasta un año	289.874.827,90		
Vencimiento desde uno a tres años	1.281.534.460,30		
Vencimiento a más de tres años	1.299.710.057,80		2.871.119.346,00
Institución Telefónica de Previsión			1.560.597.282,80
Préstamos amortizables del Estado			1.432.857.757,80
Créditos diferidos			1.172.032.689,54
Pasivo corriente			
Cuentas corrientes con otras Empresas	1.433.413.467,13		
Comprobantes intervenidos a pagar	329.326.162,95		
Hacienda Pública	4.081.139.659,82		
Cupones a pagar	279.141.690,01		
Otros pasivos corrientes	2.320.824.863,91		
Otros pasivos acumulados no vencidos	1.429.071.916,92		9.872.917.760,74
Aportaciones ajenas no reembolsables			657.096.035,99
Superávit			
Remanente del Ejercicio anterior	8.070.132,22		
Beneficios del Ejercicio	5.818.009.487,97		
<i>Suma</i>	5.826.079.620,19		
<i>Menos:</i> Dividendo a cuenta	2.675.695.432,50		3.150.384.187,69
Cuentas de orden			185.481.907.758,60
			4.443.094.109,13
TOTAL			189.925.001.867,73

EXTRACTO DE LA CUENTA DE PERDIDAS Y GANANCIAS DEL EJERCICIO DE 1972

	PESETAS
D E B E	
Gastos de Conservación	4.866.470.602,98
Gastos de Tráfico	2.404.940.391,36
Gastos de Transmisión de Datos y Otros	170.531.683,07
Gastos Comerciales	1.456.621.208,89
Gastos de Operación Contratada	1.043.579.551,82
Otros Gastos de Operación	421.618.307,61
Gastos Generales	2.424.215.412,28
Gastos no relacionados con la Explotación	5.371.524,51
Intereses de Obligaciones	3.756.285.817,45
Canon al Estado, Contribuciones e Impuestos	1.582.298.361,79
Amortización de Instalaciones	2.428.021.000,00
Otros Gastos Financieros	1.004.211.815,87
Atenciones Estatutarias y otras Dotaciones	29.090.047,44
Participación del personal en Beneficios	297.100.474,40
Dividendo a cuenta	2.675.695.432,50
Saldo acreedor	3.150.384.187,69
TOTAL	27.716.435.819,66
H A B E R	
Remanente de 1971	8.070.132,22
Productos de Explotación	25.032.797.032,73
Productos netos por Intereses	607.876.926,66
Otros Productos	2.067.691.728,05
TOTAL	27.716.435.819,66

PROPUESTA DE DISTRIBUCION DE BENEFICIOS 1972

	PESETAS
Remanente Ejercicio anterior	8.070.132,22
Beneficios del Ejercicio	5.818.009.487,97
TOTAL A DISTRIBUIR	5.826.079.620,19
DISTRIBUCION	
Dividendo a cuenta del 4,50 por 100 a las acciones números 1 al 118.919.797, puesto al pago el 3 de noviembre de 1972	2.675.695.432,50
Dividendo complementario del 5 por 100 a las mismas acciones	2.972.994.925,00
TOTAL POR DIVIDENDOS	5.648.690.357,50
A Reserva contractual	170.000.000,00
A cuenta nueva	7.389.262,69
DISTRIBUCIÓN TOTAL	5.826.079.620,19



AMPLIACION DE CAPITAL

De nuevo durante este Ejercicio, ha sido necesario acudir al Mercado de Capitales en busca de medios de financiación para nuestras constantes inversiones.

La Ampliación de Capital se desarrolló del 3 de octubre al 3 de noviembre, al tipo de la par y en proporción de una acción nueva por cada cinco antiguas. El volumen emitido fue de 11.891.979.500 pesetas, representadas por 23.783.959 acciones.

La cotización con que las acciones llegaron a la Ampliación fue de 388,50 por 100 en la Bolsa de Madrid, 386 por 100 en la Bolsa de Barcelona y 386,50 por 100 en la Bolsa de Bilbao, resultando de ellas una valoración del derecho de suscripción notablemente más elevada que el pasado año. El cambio medio ponderado del derecho de suscripción, tomando en consideración los habidos en las tres Bolsas, alcanzó 257,75 pesetas, frente a 162 en la Ampliación de 1971.

El total de derechos negociados en las Bolsas Oficiales de Comercio, se elevó a la cifra de

4.686.302, lo que representa el 3,9 por 100 del total. Durante la pasada Ampliación se negociaron 5.478.370, que supusieron el 5,5 por 100 de los entonces existentes.

De ello podemos deducir el clima favorable que rodeó nuestra Emisión, a la que acudieron nuestros accionistas, aun a pesar de lo atractivo de los cambios conseguidos por los derechos.


EMISION DE OBLIGACIONES

El día 11 de abril de 1972, se emitieron y pusieron en circulación 11.500 millones de pesetas en obligaciones, que, una vez admitidas a cotización, pasarán a obtener la condición de Cotización Calificada. Dicha Emisión tiene señalado un interés bruto del 8,2386 por 100.

El Ministerio de Hacienda concedió a la Emisión la bonificación del 50 por 100 de la cuota del Impuesto sobre las Rentas del Capital.

COTIZACION BURSATIL

Durante este año las acciones de Telefónica se han caracterizado por un auge de sus cambios, 55



reflejo de la tendencia general de la Bolsa, dentro siempre de una tónica moderada, propia de un valor de crecimiento regular y seguro.

Partiendo de una cotización de 290 por 100, como cierre en la Bolsa de Madrid, en el pasado Ejercicio, la última de 1972 fue de 370 por 100, que representa un incremento de 80 enteros, lo que equivale a un 27,6 por 100.

En el transcurso del año se negociaron en las Bolsas españolas 5.670.096 títulos, frente a los 2.487.616 negociados en el Ejercicio anterior, lo que representa un aumento del 127,9 por 100.

ACCIONISTAS

Continuaron en 1972 las actividades de las Oficinas de Accionistas de Madrid, Barcelona y Bilbao. Durante el Ejercicio se procedió a la apertura de una nueva Oficina en San Sebastián, y es propósito de la Compañía proseguir dicha política informativa y de atención a los señores accionistas en otras capitales españolas. Es de esperar que con ello proseguirá el desarrollo cre-

ciente del Plan Individual de Inversión y del Seguro Colectivo, que van alcanzando cada vez mayor difusión.

AMORTIZACION DE INSTALACIONES

En el Ejercicio de 1972 se han destinado a Amortizaciones 6.310 millones de pesetas, lo cual representa el 4,6 por 100 del valor de las instalaciones en servicio, excluyendo los solares.

Al terminar el año el Fondo de Amortización asciende a 28.823 millones, lo cual equivale al 21 por 100 de las citadas instalaciones en servicio en 1.º de enero de 1972.

PRODUCTOS, GASTOS Y BENEFICIOS

Los Productos de Explotación han sido de 25.033 millones de pesetas en 1972, lo que con relación al año anterior supone un incremento de 5.437 millones (27,7 por 100). Se ha obtenido



durante el año un promedio mensual de productos de 2.086 millones.

El desglose de los Productos de Explotación, expresado en millones de pesetas, ha sido el siguiente:

Servicio de cuota fija.....	6.339
Servicios urbano e interurbano por contador.....	9.780
Teléfonos públicos.....	724
Servicio interurbano por tickets.....	3.778
Servicio internacional.....	3.239
Guías y otros.....	1.173

Los Servicios medidos por contador han registrado 15,3 miles de millones de pasos, de los que 9,4 miles de millones (61,5 por 100) corresponden al Servicio interurbano automático. De los 5,9 miles de millones de pasos del Servicio urbano se facturan únicamente 3,2 miles de millones, ya que el resto (2,7 miles de millones de pasos) corresponde a franquicia.

Los Gastos de Explotación han alcanzado la cifra de 16.798 millones de pesetas, con un aumento sobre el año 1971 de 3.337 millones, el 24,8

por 100, en gran parte motivado por la repercusión del V Convenio Colectivo.

Los Beneficios Líquidos del Ejercicio, después de deducidos intereses de obligaciones, participación del personal, etc., alcanzan 5.818 millones de pesetas. Ello representa un aumento de 1.038 millones sobre la cifra de beneficios líquidos del año precedente, el 21,7 por 100.


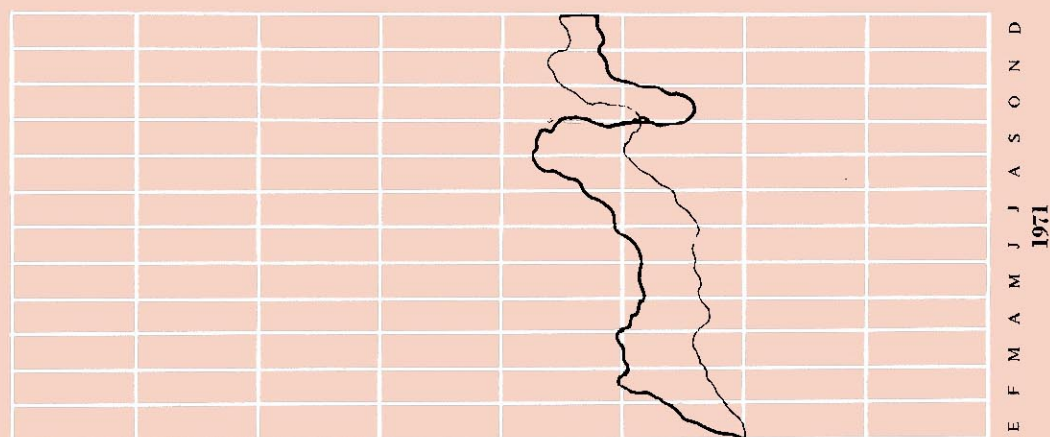
Con fecha 3 de noviembre de 1972 se puso al pago un dividendo a cuenta del 4,5 por 100 bruto, acordado con cargo a los indicados beneficios, por un importe total de 2.676 millones de pesetas, lo cual supone un líquido de 19,12 pesetas por acción.

IMPUESTOS PAGADOS

Además de otros Impuestos Ordinarios, la Compañía satisfizo al Estado, en concepto de Canon, por 1971, la cantidad de 1.174 millones, y satisfará por 1972 la de 1.501 millones. Por Impuesto de Uso del Teléfono se pagaron en 1971 la cifra de 3.580 millones, y por 1972 la de 4.574 millones.


EVOLUCION COMPARADA INDICE «TELEFONICAS» E INDICE GENERAL BOLSA DE MADRID

(1970/1972)



— INDICE "TELEFONICAS" AJUSTADAS
— INDICE GENERAL BOLSA DE MADRID

160
150
140
130
120
110
100
90
80



En el tradicional, y justísimo capítulo de gracias, nos cabe darlas y muy sinceras, en primer lugar, a cuantos forman los ejes fundamentales de la Compañía: accionistas y empleados, empleados y accionistas, gracias a los cuales seguimos el ritmo de nuestra ininterrumpida marcha, y junto a ellos, gracias a quienes esperan que les proporcionemos el servicio que merecen para seguir en la tarea común de procurar para España unos altos niveles de producción y de vida, todos cuantos, continuada u ocasionalmente, utilizan nuestros servicios, y son objeto especial de nuestra dedicación y desvelo.

También nuestro agradecimiento al acicate que para la misión que nos encomendó supone la orientación, estímulo y justas exigencias del Gobierno, sobre todo por medio de los Excelentísimos Sres. Ministros de Hacienda y de la Gobernación, y de forma destacada de quien es su digno e inmediato representante, el Excmo. Sr. D. Enrique de la Puente Bahamonde, delegado del Gobierno en la Compañía.

Hemos lamentado durante el año la desaparición de un Consejero Honorario unido por entrañables lazos de afecto a la Telefónica, D. Pablo Díez Fernández, que tan atentamente, desde España o fuera de ella, siguió con esperanza y orgullo la evolución de la Compañía. Conste aquí nuestro perenne agradecimiento a su desvelo y a su amistad.

Por imperativos de edad cesó como Consejero de la Compañía en representación del Gobierno, el Ilmo. Sr. D. Manuel Martínez Franco, que desde hacía más de treinta años fue uno de sus más constantes servidores, con la ambición de servir así a España. Para sustituirle, el Gobierno nombró al Excmo. Sr. D. José Manuel Mateu de Ros, cuya experiencia de largos años en puestos de responsabilidad y de decisión ha de resultarnos altamente beneficiosa.

Madrid, enero de 1973.

EL PRESIDENTE DEL CONSEJO DE ADMINISTRACIÓN

ANTONIO BARRERA DE IRIMO


INFORME DE LOS ACCIONISTAS CENSORES DE CUENTAS

Los accionistas DON VICENTE QUEROL BELLIDO y DON JOSE ANTONIO SUAREZ FERNANDEZ-EGUIA, designados Censores de Cuentas para el Ejercicio correspondiente al año 1972, por la Junta General Ordinaria de la Compañía Telefónica Nacional de España, S. A., celebrada el día 22 de enero de 1972, han estudiado la Memoria, Balance y cuenta de Pérdidas y Ganancias del citado Ejercicio, habiendo encontrado estos documentos que deberán ser sometidos a la aprobación o reparos de la Junta General Ordinaria, conforme con los libros y comprobantes de la Sociedad que también han examinado, comprobando la justificación de procedencia de los datos que aparecen con el debido detalle en la contabilidad auxiliar. La propuesta de distribución de beneficios consideran que es acertada y responde a los resultados que aparecen obtenidos en el Ejercicio.

Y para que conste, firmamos el presente dictamen en Madrid, a cinco de enero de mil novecientos setenta y tres.



Vicente Querol Bellido



José Antonio Suárez Fernández-Eguía

INFORME DE LOS CENSORES JURADOS DE CUENTAS

DON ENRIQUE FERNANDEZ PEÑA y DON FRANCISCO ALEMANY TORRES, miembros de número del Instituto de Censores Jurados de Cuentas de España, en cumplimiento del encargo recibido del Excmo. Sr. DON ANTONIO BARRERA DE IRIMO, Presidente del Consejo de Administración de la Compañía Telefónica Nacional de España, para certificar el Balance y la Cuenta de Pérdidas y Ganancias al 31 de diciembre de 1972, así como la Memoria y la aplicación de Resultados del Ejercicio Social que termina en dicha fecha, exponen:

- 1.º La certificación de los estados financieros que nos ha sido encomendada ha requerido la previa verificación de que:
 - a) Las cifras que aparecen en el Balance de Situación y Cuenta de Resultados concuerdan fielmente con los libros y registros contables, principales y auxiliares, cumpliéndose las exigencias de tal clase del Código de Comercio, en cuanto no están desvirtuadas por los usos, costumbres y necesidades contables actuales.
 - b) Las anotaciones contables practicadas en el Ejercicio 1972 están adecuadamente justificadas por la documentación oportuna, en cuantos muestreos se han efectuado tanto en diversas dependencias de Madrid, como en Barcelona, y durante los meses de noviembre y diciembre últimos.
- 2.º Se ha dedicado especial atención a los sistemas de control interno para juzgar, conjuntamente con las comprobaciones directas realizadas, el grado de garantía de veracidad que ofrecen las cifras económicas y financieras.
- 3.º La Censura de Cuentas realizada se ha limitado a las operaciones del Ejercicio 1972, partiendo del Balance al 31 de diciembre de 1971 legalmente aprobado por la Junta General de Accionistas. No obstante esta limitación, se han estudiado todas las rúbricas del Balance, que necesariamente incluye activos y pasivos procedentes de ejercicios anteriores.

Sobre algunos aspectos particulares mencionamos:

- a) Se ha conseguido la debida correlación entre el material en almacén y sus correspondientes inventarios físicos, habiéndose producido en los muestreos realizados una coincidencia prácticamente absoluta. También se ha verificado la aplicación del sistema de valoración de las salidas a precios standard, que perfecciona grandemente los correspondientes controles, si bien por su reciente implantación aún precisa determinados perfeccionamientos, preferentemente de coordinación entre los diversos Departamentos que intervienen en el proceso.

Conseguido este control, se va a proseguir el mismo en cuanto a los presupuestos de inversión mediante su adecuada mecanización.

- b) La cuenta de Inversiones y Propiedades registra unos cargos en el Ejercicio de 35.380 millones de pesetas. Disminuida dicha cifra en 3.107 millones, importe atribuido a la planta desmontada, queda un saldo de 32.273 millones de pesetas.

La cifra de inversión de 35.380 millones de pesetas procede de adquisiciones, obras contratadas con terceros e imputaciones de cargos directos, por 32.504 millones de pesetas; gastos indirectos capitalizados por 1.908 millones, e intereses cargados a las obras por 968 millones.


- c) La política de amortizaciones mantenida por la Sociedad en este Ejercicio, presenta una mejora en el sentido aconsejado en las certificaciones de los Censores Jurados de Cuentas de los años precedentes, política que es necesario continúe en ejercicios sucesivos hasta que el porcentaje de la amortización sobre el inmovilizado en funcionamiento alcance un 5 por 100.
- d) Respecto a la cuenta Inversiones y Valores en Cartera, en lo que se refiere a participaciones en otras Sociedades, se han analizado los costes satisfechos y las revalorizaciones efectuadas en función de los Balances facilitados por las respectivas Compañías. El importe revalorizado de 355 millones se ha abonado en la cuenta de Reservas Voluntarias.

En virtud de todo lo expuesto y del informe detallado sobre particularidades de la auditoría y de algunos criterios opinables que no son decisivos en cuanto a representatividad de la documentación económica y financiera, los Censores Jurados que suscriben emiten el siguiente

CERTIFICADO

Que como consecuencia de la Censura de Cuentas practicada, se ha podido formar la opinión de que el Balance de Situación y cuenta de Pérdidas y Ganancias, referidos al 31 de diciembre de 1972, según copias que adjuntamos reflejan de forma razonable la situación económico-financiera de la Sociedad, según principios contables generalmente aceptados y han sido preparados con criterios consistentes con el Ejercicio anterior.

Y para que conste en donde proceda, expedimos, firmamos y sellamos el presente certificado en triplicado ejemplar en Madrid, a nueve de enero de 1973.



Enrique Fernández Peña



Francisco Alemany Torres