

COMPañÍA TELEFÓNICA
NACIONAL DE ESPAÑA



MEMORIA

EJERCICIO SOCIAL 1956

COMPañÍA TELEFÓNICA
NACIONAL DE ESPAÑA

AVENIDA DE JOSÉ ANTONIO, 28
MADRID



MEMORIA

REFERENTE AL EJERCICIO SOCIAL DE 1956
SOMETIDA A CONOCIMIENTO Y APROBACIÓN DE
LA JUNTA GENERAL ORDINARIA DE
ACCIONISTAS, CONVOCADA PARA
EL DÍA 10 DE ABRIL DE 1957



CONSEJO DE ADMINISTRACIÓN
DE LA
COMPAÑÍA TELEFÓNICA NACIONAL DE ESPAÑA

PRESIDENTE

Excmo. Sr. D. José Navarro Reverter y Gomis.

VICEPRESIDENTES

Excmo. Sr. D. Julio Arteche Villabaso, Conde de Arteche.
Excmo. Sr. D. Andrés Moreno García.
Excmo. Sr. D. Epifanio Ridruejo Botija.
Ilmo. Sr. D. Luis de Usera López-González.

CONSEJERO-DELEGADO

D. José Maria Clara Corellano.

VOCALES

Excmo. Sr. D. Francisco Carvajal y Xifré, Conde de Fontanar.
Excmo. Sr. D. Alfonso Criado Molina, de nombramiento del Gobierno.
Ilmo. Sr. D. George H. Dennis.
Excmo. Sr. D. Eugenio Gómez Pereira Ranz, de nombramiento del Gobierno.
Excmo. Sr. D. Wenceslao González Oliveros.
Ilmo. Sr. D. Manuel Martínez Franco, de nombramiento del Gobierno.
Ilmo. Sr. D. Demetrio Mestre Fernández.
Excmo. Sr. D. Luis Rodríguez Miguel.
Ilmo. Sr. D. Rafael Silvela Tordesillas.
D. Nils F. Trumpy.

SECRETARIO DEL CONSEJO

D. Francisco Martín de Nicolás y de Osma.

DELEGADO DEL GOBIERNO

Excmo. Sr. D. Felipe Acedo Colunga.

SEÑORES ACCIONISTAS:

El Consejo de Administración tiene el honor de presentar a la Junta general de señores Accionistas la Memoria, el Balance y cuentas correspondientes al ejercicio de 1956, en el que la Compañía puede ofrecer, una vez más, un ritmo creciente en el desarrollo de los servicios telefónicos que tiene a su cargo. Pero, a pesar de las cifras que más adelante se insertan y que revelan un constante aumento en el número de teléfonos que se instalan y en el de kilómetros de circuito que se construyen, es lo cierto que no ha podido atender, y todavía está lejos de lograrlo, a la demanda del público, tanto en lo que se refiere al servicio urbano como en lo concerniente a las comunicaciones interurbanas. Y hay dos puntos concretos que así lo demuestran. Uno el tocante a las peticiones de teléfono que tenemos pendientes, puesto que al terminar el año 1955 ascendían a 210.546, y un año después, a pesar de haber aumentado en ese año 111.309 instalaciones, como más adelante se dice, el volumen de solicitudes pendientes se eleva a 241.014. El otro punto afecta al servicio interurbano, que no precisa de mayores aclaraciones porque es bien conocido de todos la existencia de demoras que, muy a pesar nuestro, subsiste todavía en el servicio de conferencias.

Y esto sucede a pesar de que, desde 1945, el número de teléfonos ha pasado de 430.000 a 1.200.000; los kilómetros de circuito interurbano, de 430.000 a 750.000; el de conferencias, de 40 a 90 millones, y se ha llevado el teléfono a 1.300 localidades que carecían de él, sin que deba olvidarse que en los primeros años de este período se produjeron dificultades verdaderamente insuperables, como consecuencia de las difíciles circunstancias de carácter internacional por que entonces atravesaron todos los países y que hubieron forzosamente de repercutir en el nuestro.

Y en este cuadro general de nuestras actividades no ha de dejar de destacarse con toda la importancia que reviste, por su manifiesta trascendencia en el futuro, el cable coaxial entre Madrid y Barcelona, de que en otras ocasiones hemos hecho mérito. Desde febrero de 1956 viene funcionando normalmente la sección Madrid-Zaragoza y esperamos que, dentro de muy poco tiempo, se extenderá a la ruta completa de Madrid-Barcelona, proporcionando así extraordinarias facilidades para el aumento y mejora de las comunicaciones en materia tan importante. Ello nos permitirá, además, cooperar con otras entidades en diversos servicios de telecomunicación, entre los que destaca el de retransmisiones de televisión. También por el aprovechamiento de materiales y de equipos que hoy funcionan en la ruta

Barcelona-Madrid se podrán socorrer otras que están manifiestamente necesitadas de ampliación y mejora.

Toda esta labor se ha realizado con las aportaciones de capital que ha sido posible recoger del mercado merced al crédito de nuestras acciones, basado en la organización económica de la Compañía y en las perspectivas de su porvenir; y por ese crédito bursátil hemos podido aumentar el capital social de 600 millones en 1946 a 5.100 millones de pesetas al finalizar el ejercicio último. Y todo ello invertido en nuevas instalaciones telefónicas, tan importantes y tan necesarias para el servicio público. Este desarrollo ha podido obtenerse por la confianza del mercado en el equilibrio económico y financiero de la Compañía, que ofrece al Accionista, juntamente con la continuidad del dividendo, el atractivo que representan las frecuentes y necesarias ampliaciones de capital. Y esta situación financiera de la Empresa, que al margen del agio y la especulación ha consolidado el crédito de sus acciones, viene repercutiendo favorablemente en la mejora de un servicio que tanto importa a los intereses nacionales y que, sin gravitar nunca sobre el Estado, constituye un rendimiento cierto y positivo para la Hacienda.

Conviene señalar a este respecto, y ello confirma lo que se acaba de exponer, que en la última ampliación de capital—noviembre de 1956—el volumen que se pidió al mercado fué de 900 millones de pesetas, y, teniendo en cuenta las características de la coyuntura, las acciones se emitieron al cambio de 150 por 100. La satisfactoria acogida que tuvo en el mercado ha permitido a la Compañía disponer de una cifra de 360 millones de pesetas, para invertir en el mantenimiento y en la mejora del servicio y en la extensión de sus instalaciones.

Pero no obstante la labor realizada y la que tenemos en proyecto, es evidente que falta mucho por hacer, y aunque ello constituye una preocupación para la Compañía, por su afán de superación en todos sus trabajos, es, al mismo tiempo, motivo de satisfacción el contemplar la perspectiva de labor y de mercado que ofrece el porvenir para los servicios telefónicos nacionales y para la Empresa que los tiene a su cargo.

Se nos ofrece, pues, un gran horizonte de trabajo y una obligación inexcusable de realizarlo: la Compañía cuenta para ello con los medios de organización y de técnica que son indispensables y que, conjugados con el adecuado régimen financiero, podrán dotar al país del servicio telefónico que su rango y su prosperidad reclaman.

EMISION DE ACCIONES

El Consejo de Administración, de acuerdo con lo establecido en el artículo 6.º de los Estatutos, emitió y puso en circulación 1.800.000 acciones ordinarias, por un valor nominal de 900 millones de pesetas. El desembolso se efectuó en un solo plazo, durante todo el mes de noviembre.

Fueron emitidas al tipo de 150 por 100, incluidos gastos de emisión, y, no obstante el mayor volumen de la referida ampliación, tuvo el mismo éxito que las que le precedieron.

AMORTIZACION DE OBLIGACIONES

En el tiempo que comprende este ejercicio, y en cumplimiento de las condiciones previstas en la escritura de emisión, se amortizaron 15.000 Obligaciones de las 600.000 emitidas en mayo de 1945, con lo que se eleva a 105.000 el número de dichos títulos amortizados.

DESARROLLO DE LA EXPLOTACION

En el ejercicio de 1956 que comentamos se dieron de alta 147.488 teléfonos, cifra que, descontadas las bajas de dicho período, representa un aumento neto en el año de 111.309 teléfonos, que es el más alto alcanzado hasta ahora y rebasa en 16.348 al conseguido en el año anterior. Tan extraordinario esfuerzo ha permitido llegar en fin del año 1956 a 1.187.636 teléfonos, de los que son automáticos 938.147.

También las comunicaciones interurbanas han acusado un aumento muy considerable al alcanzar la cifra de 90.781.675 conferencias, con un incremento de 10.831.462 sobre el año anterior.

El total de países extranjeros con los que al finalizar el año 1956 existe el servicio internacional se eleva a 105, habiéndose extendido en el transcurso del mismo a Bahamas, Curaçao, Formosa, Guayana Holandesa (Surinam), Irak y Jordania. El total de conferencias de esta clase que han tenido su origen en España asciende a 569.565, y las procedentes de otros países se elevan a 475.000, con un aumento total en el año de 73.970.

En cuanto a la facturación en 1956, es de destacar que, incluido el saldo pendiente del año anterior, se ha percibido un 99,43 por 100 del total facturado.

CONSTRUCCIONES E INSTALACIONES

Durante el transcurso del año 1956 se implantó el sistema automático urbano en las seis poblaciones siguientes: Huesca y Sama-Felguera, con 1.400 líneas en cada una; Soria y Figueras, con 1.200 líneas en cada una; Villafranca-Beasaín, con 800, y Azpeitia-Azcoitia, con 600. En las centrales automáticas que ya estaban en servicio se aumentaron 55.420 líneas, distribuidas así: Madrid, 12.800; Barcelona, 10.000; Bilbao, 6.000; Zaragoza, 3.000; Valencia, 2.400; Málaga, Granada, Santander y La Coruña, 2.000 en cada una; Valladolid, 1.400; León y Salamanca, 1.200 en cada una; Manresa, Murcia y Avilés, 1.000 en cada una; Palma de Mallorca, Gerona y Elche, 800 en cada una; Balaguer, 620; Vigo, Cáceres, El Ferrol y Lugo, 600 en cada una, y Zamora y Jaén, con 500 en cada una.

Las ampliaciones de referencia representan un aumento de 62.020 líneas en los equipos urbanos automáticos.

En lo que se refiere al servicio urbano manual, integrado por los sistemas de batería central y batería local, se alcanzó en el mismo año un aumento neto de

18.739 líneas, y de ellas 12.690 de batería central, distribuidas en 60 localidades, y el resto corresponde a ampliaciones de equipos en 435 poblaciones.

También en el mismo año 1956 se ha llevado el servicio telefónico a 419 localidades que no disponían de dicho medio de comunicación, con lo que al finalizar el ejercicio se elevó a 4.785 el número de centros telefónicos.

Fueron instalados 2.108 kilómetros de línea de postes, con 5.164 kilómetros de hilo desnudo en diversos recorridos, entre los que figuran como más importantes los de León-Lugo, Valencia-Zaragoza (trayecto Valencia-Sagunto), Durango-Madrid, Granada-Sevilla, Manresa-Pons, Jaén-Ubeda, Aranjuez-Madrid y Adamuz-Pol (Oleoducto).

A fin de lograr un mayor rendimiento de la red interurbana se llevó a efecto la instalación de equipos de alta frecuencia sobre circuitos físicos, que ya estaban en servicio. La red principal se mejoró también con la puesta en servicio de 14 sistemas de tres canales, asignados a las rutas siguientes: Lérida-Madrid, Algeciras-Sevilla, Pinto-Valdepeñas, Barcelona-Port Bou, Guadalajara-Soria, Cádiz-Sevilla, Pinto-Alcázar (dos sistemas), Cádiz-Madrid, Bailén-Sevilla, León-Madrid, Molíns del Rey-Seo de Urgel, La Coruña-Orense y La Coruña-León. La red secundaria fué mejorada con la instalación de 59 sistemas de un canal. El total de dichas mejoras representa un aumento de 9.231 kilómetros de circuito, y además fué instalado un nuevo enlace de radio entre Mahón-Palma de Mallorca y otro entre Las Palmas-Santa Cruz de Tenerife.

Aparte de lo expuesto, se instalaron 72 circuitos por cable coaxial entre Madrid y Zaragoza, y fueron instalados nuevos cables interurbanos en las rutas de San Sebastián-Tolosa, Tolosa-Durango, Vergara-Máizaga, Irún-Rentería, Tolosa-Villafranca, San Sebastián-Zarauz y Sevilla-Base de San Pablo, así como han sido puestos en servicio los cuadretes adicionales del cable coaxial en las rutas Madrid-Guadalajara y Calatayud-Zaragoza.

Por los anteriores conceptos, y algunas otras pequeñas obras, nuestra red interurbana se benefició durante el ejercicio con el aumento de 61.180 kilómetros de circuito.

Se instalaron 55 cuadros para telefonista, distribuidos en 19 poblaciones, con la finalidad de mejorar la operación en el servicio de conferencias.

Fueron montados sistemas a frecuencia vocal para la transmisión de impulsos que producen 27.437 kilómetros de circuito de este tipo, los que unidos a los instalados anteriormente dan un total de 47.954 kilómetros de circuito, susceptibles de ser utilizados para transmisión en teletipo.

Se ha terminado el tendido del cable coaxial y la instalación de los equipos a él asociados en el trayecto Zaragoza-Barcelona, así como la ampliación de los ya existentes entre Madrid y Zaragoza, quedando pendientes las medidas y ajustes precisos para su puesta en servicio.

Tenemos, por tanto, la satisfacción de señalar que en breve se pondrá en explotación el trayecto Zaragoza-Barcelona de dicho cable, lo que permitirá una importante ampliación de circuitos entre Barcelona y Zaragoza y entre Madrid y Barcelona.

PRODUCTOS, GASTOS Y BENEFICIOS

Los productos de explotación obtenidos en el ejercicio ascienden a 1.406.260.567 pesetas. Su aumento, con respecto a los del año 1956, es de 161.839.320 pesetas, o sea, el 13 por 100.

Los gastos de explotación importaron 938.032.395 pesetas, con aumento de 77.030.491 pesetas sobre el año 1955, que representa el 8,94 por 100.

Los beneficios del ejercicio ascienden a 416.820.895,09 pesetas. Con cargo a los mismos beneficios se ha satisfecho un dividendo a cuenta, puesto al pago en 17 de diciembre de 1956, por un importe de 126 millones de pesetas.

INSTITUCION TELEFONICA DE PREVISION

En 31 de diciembre de 1956 figuraban como afiliados a la Institución Telefónica de Previsión 20.025 empleados, cuyo número comprende, además del personal de plantilla en activo, el que se hallaba en la indicada fecha en situación de excedencia y de baja temporal.

En dicho año la Compañía contribuyó al sostenimiento de la Institución con aportaciones reglamentarias que importaron 44.102.624 pesetas. Además, la Empresa hace otras aportaciones a distintos fines benéficos y satisface los gastos de administración de la referida Institución, que preceptivamente soporta en su totalidad.

SEGURO COLECTIVO

El total de empleados inscritos en el Seguro Colectivo en 31 de diciembre de 1956 ascendió a 12.010, y los capitales asegurados alcanzaron la cifra de 697.341.100 pesetas.

En el citado año fallecieron 74 asegurados y sus beneficiarios percibieron en total la suma de 3.295.000 pesetas.

DEVENGOS A FAVOR DEL ESTADO

De acuerdo con las prescripciones del contrato con el Estado, éste percibirá directamente de la Compañía, con cargo al ejercicio de 1956, las cantidades siguientes:

Por el canon anual	84.278.727 pesetas.
Por participación adicional en los beneficios...	4.365.243 "
	<hr/>
SUMA	88.643.970 pesetas.

Además, la Compañía satisfizo al Estado, por los conceptos tributarios que se indican, las cantidades siguientes:

Impuesto del Timbre	63.774.069 pesetas.
Impuesto de valores mobiliarios	35.024.625 "
Impuesto sobre uso del teléfono	117.345.002 "
Contribución de Utilidades	165.268.668 "
SUMA	<u>381.412.364 pesetas.</u>

El servicio oficial de franquicia cursado en 1956 se cifró en 8.498.938 pesetas, con un aumento de 846.376 pesetas respecto al año anterior.

Por consiguiente, en este ejercicio las sumas de las partidas mencionadas a favor del Estado fueron las siguientes:

Por obligaciones contractuales	88.643.970 pesetas.
Por los conceptos tributarios anteriormente detallados	381.412.364 "
Por el servicio telefónico de franquicia.....	8.498.938 "
TOTAL	<u>478.555.272 pesetas.</u>

ASUNTOS SOCIALES

Sin perjuicio del cumplimiento de las disposiciones sobre obligatoriedad de construcción de viviendas para el personal por parte de las Empresas—lo que a la nuestra afecta en bastantes poblaciones de España—, y con el deseo de ayudar a los empleados a resolver tan importante problema, la Compañía ha iniciado, con fondos de la Institución Telefónica de Previsión, la concesión de anticipos reintegrables para la adquisición de viviendas en propiedad, en caso de fuerza mayor, tales como desahucio por ruina, venta del piso, asignación de vivienda del Plan Sindical, etc.

De acuerdo con lo previsto en el Decreto de 11 de septiembre de 1953, en el pasado año se han constituido en Valencia y Sevilla los Jurados de Empresa respectivos, por ser en estas poblaciones donde el número de empleados de la Compañía rebasa los 500 sin llegar a 1.000. En Madrid y Barcelona, cuya plantilla de empleados es superior a 1.000, ya vienen actuando desde 1954.

Durante el pasado año han sido aumentadas, en dos ocasiones, las retribuciones del personal, siguiendo las normas oficiales dictadas al efecto.

Particular interés se ha venido dedicando al mantenimiento de la eficiencia de los servicios del Seguro de Enfermedad, extendiendo las prestaciones extrarreglamentarias aplicadas hasta aquí a la atención de algunos casos de poliomiélitis que se han presentado.

En la lucha antituberculosa que iniciamos en 1948, hemos continuado la hospitalización de los enfermos en sanatorios adecuados. Y en el preventivo se han intensificado: De una parte, la aplicación de la vacuna "B. C. G." a los hijos de

empleados; y de otra, con el incremento de plazas en las colonias infantiles de verano y en las de preventorios del P. N. A., de cuyos beneficios han participado los 286 que lo habían solicitado.

Las actividades del Grupo de Empresa han continuado normalmente. En el pasado año asistieron 588 productores y familiares a la residencia que en Cercedilla tiene montada la Compañía para su personal, y en número muy superior al millar se beneficiaron del régimen de vacaciones de verano en otras residencias de Educación y Descanso. La Biblioteca circulante, al servicio de los empleados de toda España, ha sido engrosada con la adquisición de nuevas obras.

PERSONAL

Nos es grato registrar la loable conducta del personal, que, en todas sus categorías y especialidades, ha actuado con entera lealtad y competencia, que el Consejo valora y agradece.

CONSEJO

En el periodo correspondiente al ejercicio económico a que se refiere la presente Memoria, la composición del Consejo no ha sufrido alteración.

Durante el año en curso, y de conformidad con lo establecido en el artículo 26 de nuestros Estatutos sociales, corresponde cesar en el cargo de Consejero a los Excmos. Sres. D. Andrés Moreno García y D. Luis Rodríguez Miguel, y a los Ilmos. Sres. D. George H. Dennis y D. Demetrio Mestre Fernández, y teniendo en cuenta las prescripciones previstas a tal fin en el indicado precepto estatutario, nos es grato proponer a la Junta su reelección.

DELEGACION DEL GOBIERNO

Nuevamente encontramos la feliz oportunidad de testimoniar sinceramente nuestra complacencia y agradecimiento al Excmo. Sr. D. Felipe Acedo Colunga, que en el desempeño del cargo de Delegado del Gobierno ha demostrado, en todo momento, su alto espíritu de comprensión al considerar las cuestiones que le son atribuidas en mérito a lo previsto en las estipulaciones de nuestro Contrato con el Estado.

JOSÉ NAVARRO REVERTER Y GOMIS
Presidente del Consejo de Administración.

BALANCE DE SITUACION

al 31 de diciembre de 1956

ACTIVO		PESETAS
Caja y Bancos.....		674.708.260,97
Propiedades y Derechos de la Compañía:		
Inversiones en Planta.....	8.084.355.762,56	
Menos: Amortización de Instalaciones.....	1.211.361.832,24	
		6.872.993.930,32
Gastos Amortizables.....		733.689,15
Materiales en Almacén.....		239.648.946,42
Inversiones y Valores en Cartera.....		49.625.639,00
Depósitos en Garantía.....		2.243.424,24
Deudores Varios:		
Por servicios telefónicos pendientes de facturación	75.219.587,87	
Otros deudores.....	73.945.336,38	
		149.164.924,25
Pagos por Adelantado.....		18.091.405,66
Operaciones Diferidas.....		53.678.478,78
		8.060.888.698,79
SUMA EL ACTIVO.....		8.060.888.698,79
PASIVO		
Capital		5.100.000.000,00
Obligaciones:		
Emisión abril 1929.....	200.000.000,00	
Emisión mayo 1945.....	247.500.000,00	
		447.500.000,00
Reservas:		
Contractual	231.061.631,37	
Voluntaria	564.746.167,04	
Fondo de Regularización	73.723.936,70	
		869.531.735,11
Hacienda Pública.....		250.097.677,72
Acreeedores Diversos:		
Por Cupones a pagar.....	45.508.904,10	
Institución Telefónica de Previsión...	282.377.221,21	
Proveedores y otros.....	769.247.472,23	
		1.097.133.597,54
Pérdidas y Ganancias:		
Remanente del ejercicio anterior.....	5.804.793,33	
Beneficios netos del ejercicio.....	416.820.895,09	
		422.625.688,42
Total disponible.....	422.625.688,42	
Menos: Dividendo del 3 % pagado a cuenta	126.000.000,00	
		296.625.688,42
SUMA EL PASIVO.....		8.060.888.698,79

**Extracto de la Cuenta de PERDIDAS Y GANANCIAS
del ejercicio de 1956**

DEBE

C O N C E P T O S	P E S E T A S
Gastos de Conservación.....	261.660.112,96
Gastos de Tráfico.....	201.392.216,94
Gastos Comerciales.....	103.773.024,99
Otros Gastos de Operación.....	47.273.035,16
Gastos Generales.....	82.791.976,47
Gastos no relacionados con la Explotación.....	104.575,73
Intereses de Obligaciones.....	22.180.512,50
Canon al Estado, Contribuciones e Impuestos.....	89.478.028,59
Destinado a amortización de Instalaciones.....	151.664.000,00
Destinado a amortización de gastos financieros.....	41.716.167,05
Dividendo a cuenta (3 %).....	126.000.000,00
Saldo acreedor.....	296.625.688,42
TOTAL.....	1.424.659.338,81

HABER

C O N C E P T O S	P E S E T A S
Remanente de 1955.....	5.804.793,33
Productos de Explotación.....	1.406.260.567,13
Productos no relacionados con la Explotación.....	6.649.567,85
Productos netos por Intereses.....	5.944.410,50
TOTAL.....	1.424.659.338,81

EJERCICIO DE 1956

Propuesta de distribución de beneficios

	P E S E T A S
Beneficios del ejercicio.....	416.820.895,09
Participación reglamentaria del personal.....	23.258.503,11
BENEFICIOS LÍQUIDOS.....	393.562.391,98
Remanente de 1955	5.804.793,33
TOTAL DISPONIBLE.....	399.367.185,31

DISTRIBUCION

Dividendo a cuenta del 3 % a las acciones números 1 al 8.400.000, puesto al pago en 17 de diciembre último.....	126.000.000	
Dividendo complementario del 6 % a las mismas acciones	252.000.000	378.000.000,00
Atenciones estatutarias.....		2.084.104,48
Participación adicional del Estado.....		4.365.243,87
A Reserva contractual.....		10.000.000,00
A cuenta nueva.....		4.917.836,96
DISTRIBUCIÓN TOTAL.....		399.367.185,31

APENDICES

Apéndice número 1

**Relación de CENTROS TELEFÓNICOS inaugurados
en el año 1956**

CENTROS	PROVINCIAS
<i>Mes de enero</i>	
Malpica	Toledo.
Amusco	Palencia.
Astudillo	Palencia.
Lasao	Guipúzcoa.
Mudrián	Segovia.
Villanueva del Pardillo	Madrid.
Osorno	Palencia.
Santillana de Campos	Palencia.
Marcilla de Campos	Palencia.
El Arenal	Baleares.
La Aranjassa	Baleares.
Ca'n Pastilla	Baleares.
Ca'n Tunis	Baleares.
Se Casa Blanca	Baleares.
Indiotería	Baleares.
Sant Jordi	Baleares.
Torre-Alta	Murcia.
<i>Mes de febrero</i>	
Pedralba	Valencia.
Vadillo de la Guareña	Zamora.
Cartuja Baja	Zaragoza.
Chulilla	Valencia.
Lagunilla	Salamanca.
Cabrillas	Salamanca.
Requejada	Santander.
Azuara	Zaragoza.
Letux	Zaragoza.
Sauquillo de Cabezas	Segovia.
Collado Hermoso	Segovia.
Torremocha	Cáceres.
Munébrega	Zaragoza.
Las Navas de la Concepción	Sevilla.
<i>Mes de marzo</i>	
Morón de Almazán	Soria.
San Pedro Mallo	León.
Altorricon	Huesca.
Molinos de Duero	Soria.
Cantalapiedra	Salamanca.
Páramo del Sil	León
Palacios del Sil	León
Pradell	Tarragona.
Orcera	Jaén.
Siles	Jaén.
Arroyo del Ojanco	Jaén.
La Puerta de Segura	Jaén.
Puente de Génave	Jaén.

CENTROS

PROVINCIAS

Periana	Málaga.
Riogordo	Málaga.
Puebla de Guzmán	Huelva.
San Bartolomé de la Torre	Huelva.
Las Herrerías	Huelva.
Alosno	Huelva.
Tharsis	Huelva.
Castilblanco	Badajoz.
Torrecilla de la Orden	Valladolid.
Fresno el Viejo	Valladolid.
Carpio	Valladolid.
Castrejón	Valladolid.
Nueva Villa de las Torres	Valladolid.
Arbolí	Tarragona.
Agost	Alicante.
Cabacés	Tarragona.
Bajauri	Burgos.
Soto de la Marina	Santander.
Musácola	Guipúzcoa.
Reocin	Santander.
Quijas	Santander.

Mes de abril

Campaspero	Valladolid.
Alamillo	Ciudad Real.
San Sebastián de los Ballesteros	Córdoba.
La Victoria	Córdoba.
Novales	Santander.
Hinojosa de San Vicente	Toledo.
San Román	Toledo.
Guadahortuna	Granada.
Albéniz	Alava.
Aldeanueva de Barbarroya	Toledo.
Cabezas del Villar	Avila.
Alaraz	Salamanca.
Malpartida	Salamanca.
Zarzueta del Pinar	Segovia.
Bóveda del Río Almar	Salamanca.
Mancera de Abajo	Salamanca.
Salmoral	Salamanca.
Estación de Archidona	Málaga.
Badolatosa	Sevilla.
Almedina	Ciudad Real.
Puebla del Principe	Ciudad Real.
Espera	Cádiz.
Chañe	Segovia.
Fresneda de Cuéllar	Segovia.
Villaverde de Iscar	Segovia.
Fuente el Olmo de Iscar	Segovia.
Fuenllana	Ciudad Real.
Pastriz	Zaragoza.
Luciana	Ciudad Real.

Mes de mayo

Corduente	Guadalajara.
Junquera de Ambía	Orense.
San Martín de Elines	Santander.
Villanueva de la Nía	Santander.
Ruerrero	Santander.

C E N T R O S

PROVINCIAS

Belmonte de Mezquín	Teruel.
Villamanta	Madrid.
El Viso de San Juan	Toledo.
Alcañices	Zamora.
Bielba	Santander.
Espinilla	Santander.
Matamorosa	Santander.
Puentenansa	Santander.
Camporredondo de Alba	Palencia.
Fals	Barcelona.
Camaleño	Santander.
Pinarnegrillo	Segovia.
Quijorna	Madrid.
Villalba de los Llanos	Salamanca.
Valoria la Buena	Valladolid.
Lucillos	Toledo.
Valdeavellano de Tera	Soria.
Santa Cruz (Molledo)	Santander.

Mes de junio

Valdemaqueda	Madrid.
Gilbuena	Avila.
Cevico de la Torre	Palencia.
Navaluenga	Avila.
Barraco	Avila.
Burgohondo	Avila.
Navalmoral	Avila.
San Juan de la Nava	Avila.
Villanueva de la Sierra	Cáceres.
Guijo de Coria	Cáceres.
Guijo de Galisteo	Cáceres.
Lienres	Santander.
Santa Cecilia de Voltregá	Barcelona.
Nuévalos	Zaragoza.
San Cipriano de Vallalta	Barcelona.
Muñoveros	Segovia.
El Guijar	Segovia.
Camporredondo	Valladolid.
San Miguel de Luena	Santander.
San Vicente de Toranzo	Santander.
Torrecilla de Alcañiz	Teruel.
Alájar	Huelva.
Iruz	Santander.
Paiporta	Valencia.
San Martín (Villafufre)	Santander.
Socobio	Santander.
Campo	Huesca.
Foradada de Toscar	Huesca.
Samper	Huesca.
Seira	Huesca.
Fresnedillas	Madrid.
Perarrúa	Huesca.
Santaliestra	Huesca.
Pedrefia	Santander.
Alcalalí	Alicante.
Villa del Campo	Cáceres.
Pontejos	Santander.
Garciaz	Cáceres.
Ainsa	Huesca.
Biescas	Huesca.

CENTROS

PROVINCIAS

Escuer	Huesca.
Senegüé	Huesca.
Gavín	Huesca.
Bisimbre	Zaragoza.
Sorripas	Huesca.
Burbáguena	Teruel.
Penagos	Santander.
Villanueva de la Peña	Santander.
Villanueva (Villaescusa)	Santander.

Mes de julio

Yésero	Huesca.
Castejón de Sos	Huesca.
Benasque	Huesca.
Benatae	Jaén.
Sahún	Huesca.
Ajo	Santander.
Saro	Santander.
Broto	Huesca.
Linás de Broto	Huesca.
San Pedro de Gaillos	Segovia.
Torla	Huesca.
Fiscal	Huesca.
Parador de Ordesa	Huesca.
Argoños	Santander.
Arnüero	Santander.
Boltaña	Huesca.
Lafortunada	Huesca.
Labuerda	Huesca.
Laspuña	Huesca.
El Pueyo de Jaca	Huesca.
Hoz de Jaca	Huesca.
Panticosa	Huesca.
Piedrafitá de Jaca	Huesca.
Sallent de Gállego	Huesca.
Tramacastilla de Tena	Huesca.
Búbal	Huesca.
Polituara	Huesca.
Saqués	Huesca.
Almarza de Cameros	Logroño.
Escarrilla	Huesca.
Lanuza	Huesca.
Bielsa	Huesca.
Mazarrón	Murcia.
El Puerto (Mazarrón)	Murcia.
Pinillos	Logroño.
Arrieta (Arce)	Navarra.
Arrarás	Navarra.
San Lorenzo de Hortóns	Barcelona.
Sant Romá	Barcelona.
Argensola	Barcelona.
Calonge de Segarra	Barcelona.
Castellgalí	Barcelona.
La Llagosta	Barcelona.
Rubió	Barcelona.
Canovellas	Barcelona.
Castellnou de Bages	Barcelona.
Gallifa	Barcelona.
Orpi	Barcelona.
Tagamanet	Barcelona.

C E N T R O S

PROVINCIAS

Hostal del Bou	Barcelona.
Puértolas	Huesca.
Tella	Huesca.
Castañedo	Oviedo.
La Vega (Riosa)	Oviedo.
Santa Eulalia (Morcin)	Oviedo.
Proaza	Oviedo.
Bárzana (Quirós)	Oviedo.
Villanueva (Santo Adriano)	Oviedo.
San Martín (Teverga)	Oviedo.
Cayón (Laracha)	La Coruña.
Corme-Puerto	La Coruña.
Mera (Oleiros)	La Coruña.
Puente-Ceso	La Coruña.
Puerto de Santa Cruz	La Coruña.
Villaverde de Rioja	Logroño.
San Martín del Río	Teruel.
Férez	Albacete.
Letur	Albacete.
Socovos	Albacete.
Torremegía	Badajoz.
Villoslada de Cameros	Logroño.
Pozuelo de Zorzón	Cáceres.
Benicolet	Valencia.
Cálig	Castellón.
Cervera del Maestre	Castellón.
Fenigonte	Oviedo.
Malleza	Oviedo.
Mallecina	Oviedo.
Priero	Oviedo.
Cruz Santa	Sta. Cruz de Tenerife.
Aguilar de Bureba	Burgos.
Los Barrios de Bureba	Burgos.
Pino de Bureba	Burgos.
Terrazos	Burgos.
Las Vegas	Burgos.
Bóveda de la Ribera	Burgos.
Castriciones	Burgos.
La Cerca	Burgos.
Momediano	Burgos.
Oteo	Burgos.
Pérex	Burgos.
Quintanilla la Ojada	Burgos.
Robredo de Losa	Burgos.
San Pantaleón de Losa	Burgos.
Extramiana	Burgos.
Pedrosa de Tobalina	Burgos.
Quintanilla-Montecabezas	Burgos.
Fresno de Losa	Burgos.
San Llorente	Burgos.
San Martín de Losa	Burgos.
Villaluenga	Burgos.
Lechedo	Burgos.
Quintana-Entrepeñas	Burgos.
Criales	Burgos.
Quincoces de Yuso	Burgos.
Río de Losa	Burgos.
Fresnillo de las Dueñas	Burgos.
Vadocondes	Burgos.
Torrescárcela	Valladolid.

CENTROS	PROVINCIAS
Bahabón	Valladolid.
Cogeces del Monte	Valladolid.
<i>Mes de agosto</i>	
Adal	Santander.
Fresnedilla	Avila.
Hazas (Soba)	Santander.
Saja	Santander.
Toral de los Guzmanes	León.
Algadefe	León.
Cimanes de la Vega	León.
Villademor de la Vega	León.
Villamandos	León.
Villaquejida	León.
Eriste	Huesca.
Gibaja	Santander.
Regules	Santander.
Rozas (Soba)	Santander.
<i>Mes de septiembre</i>	
Rellinás	Barcelona.
Rinconá	Málaga.
Valcarca	Huesca.
Mendivil	Navarra.
Murieta	Navarra.
Mirones	Santander.
San Roque de Riometers	Santander.
Armañanzas	Navarra.
<i>Mes de octubre</i>	
Lacort	Huesca.
Murillo de Liena	Huesca.
Plan	Huesca.
El Run	Huesca.
Sin	Huesca.
Juncosa	Tarragona.
Majadas	Cáceres.
Montejícar	Granada.
Gerindote	Toledo.
El Campillo de la Jara	Toledo.
La Estrella	Toledo.
<i>Mes de noviembre</i>	
Taicho	Sta. Cruz de Tenerife.
Espunyola	Barcelona.
Gósol	Lérida.
Masías de Roda	Barcelona.
Montayola	Barcelona.
Montclar	Barcelona.
Montmajor	Barcelona.
Saldes	Barcelona.
San Saturnino de Osormort	Barcelona.
Serrateix	Barcelona.
Tavertet	Barcelona.
Vallcebre	Barcelona.
Parada del Sil	Orense.
Hormigos	Toledo.
Las Casas del Conde	Salamanca.

C E N T R O S

PROVINCIAS

Miranda del Castañar	Salamanca.
San Martín del Castañar	Salamanca.
Sequeros	Salamanca.
Villanueva del Conde	Salamanca.
Acilu	Alava.
Adana	Alava.
Alaiza	Alava.
Arrieta	Alava.
Arrizala	Alava.
Aspuru	Alava.
Chinchetru	Alava.
Eguileor	Alava.
Ezquercocha	Alava.
Gaceo	Alava.
Guereñu	Alava.
Heredia	Alava.
Iturrieta	Alava.
Langarica	Alava.
Luzuriaga	Alava.
Narvaja	Alava.
Ullívarri-Jáuregui	Alava.
Zuazo	Alava.
Santiago de Carbajo	Cáceres.
Castilléjar	Granada.
Mancor del Valle	Baleares.
Riaño	León.

Mes de diciembre

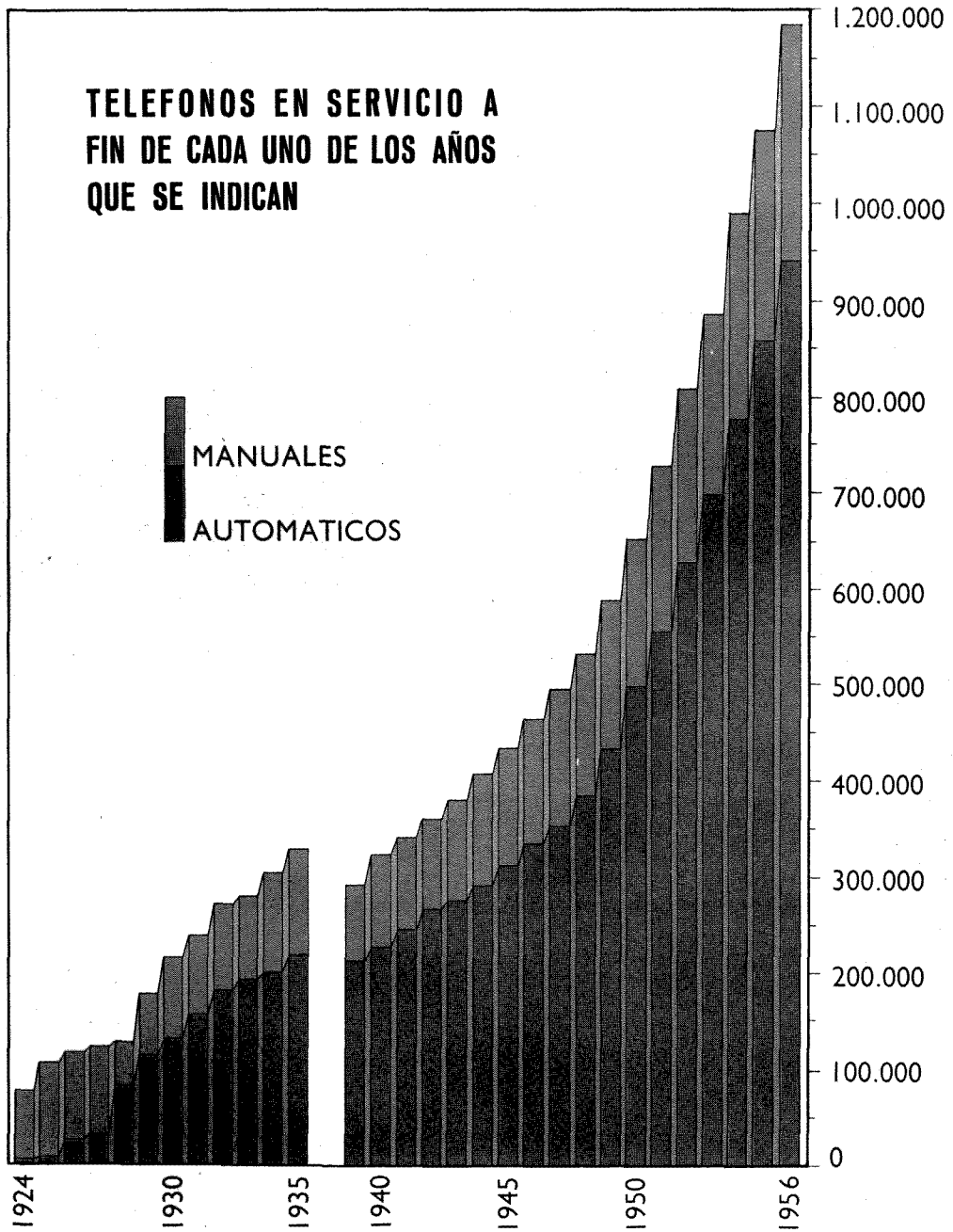
Alpera	Albacete.
Bonete	Albacete.
Montealegre del Castillo	Albacete.
Llaranes	Oviedo.
Bedarona	Vizcaya.
Zabaloche	Vizcaya.
Villanova	Huesca.
San José del Valle	Cádiz.
Alloza	Teruel.
San Miguel de Corneja	Avila.
Cabazarados	Ciudad Real.
Sarvisé	Huesca.
El Casar de Talamanca	Guadalajara.
Forcall	Castellón.
Alcañizo	Toledo.
Aldeanueva de San Bartolomé	Toledo.
Burujón	Toledo.
Caleruela	Toledo.
Huecas	Toledo.
Yeles	Toledo.
Carrío	La Coruña.
Valjunquera	Teruel.
Benimelí	Alicante.
Ráfol de Almunia	Alicante.
Sagra	Alicante.
Sanet y Negrals	Alicante.
Ariañy	Baleares.
Cabañas de Yepes	Toledo.
Figols	Barcelona.
Fogás de Tordera	Barcelona.
Gisclareny	Barcelona.
Llusá	Barcelona.

C E N T R O S

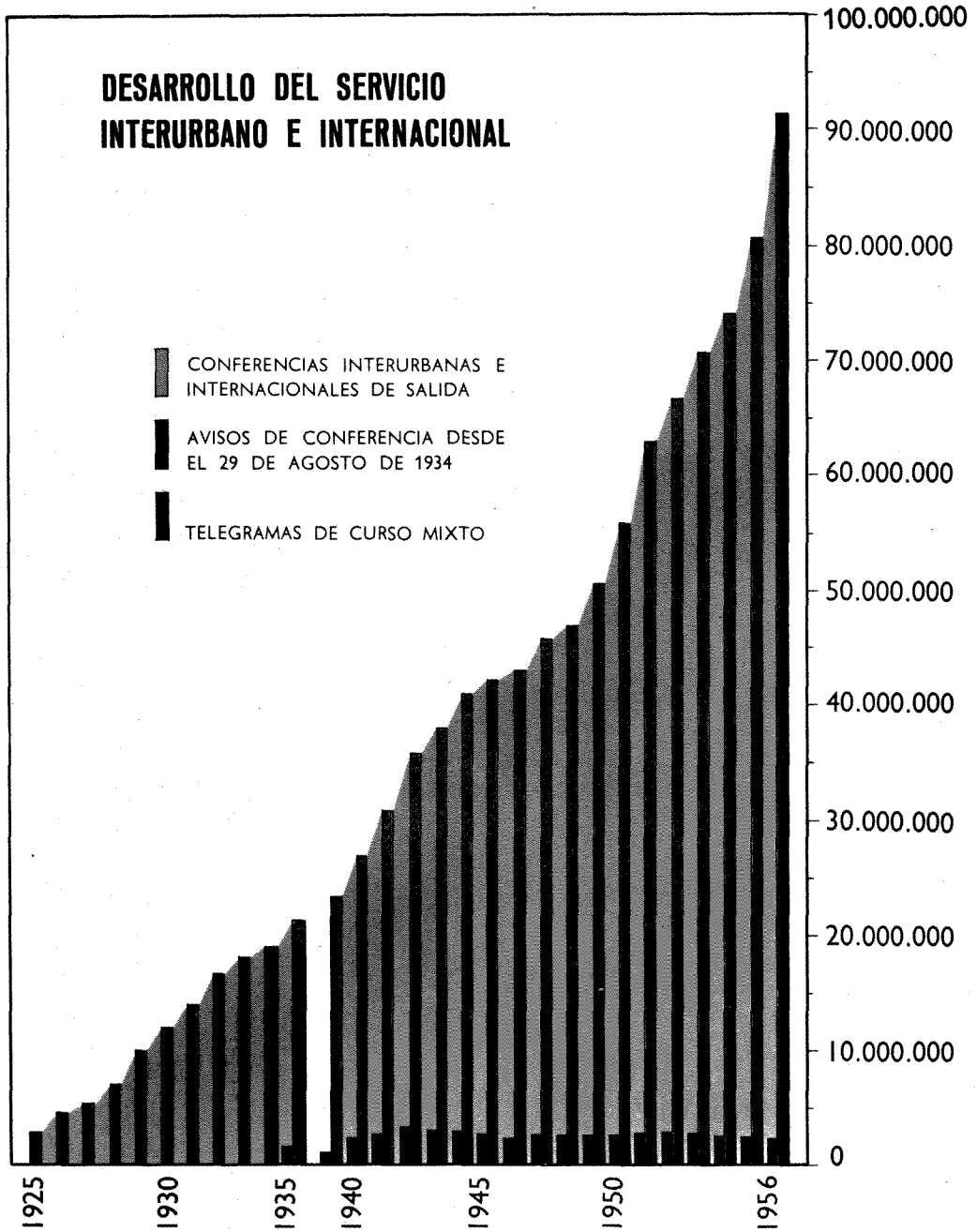
PROVINCIAS

San Martín del Bas.....	Barcelona.
Sobremunt	Barcelona.
Talamanca	Barcelona.
Villaluenga del Rosario	Cádiz.
Uncastillo	Zaragoza.
Layana	Zaragoza.
Guadalmaz	Ciudad Real.
Alfacar	Granada.
Montejo de Bricia	Burgos.
Santa Gadea	Burgos.
Ontígola	Toledo.
Alda	Alava.
Apellániz	Alava.
Aroche	Huelva.
Atauri	Alava.
Azáceta	Alava.
Bujanda	Alava.
Contrasta	Alava.
Echávarri-Urtupiña	Alava.
Eguileta	Alava.
Erenchun	Alava.
Ibisate	Alava.
Larrea	Alava.
Onraita	Alava.
Orbiso	Alava.
Oteo	Alava.
Róitegui	Alava.
Sabando	Alava.
San Vicente de Arana	Alava.
Trocóniz	Alava.
Ullívarri-Arana	Alava.
Vírgala Mayor	Alava.
San Justo de la Vega	León.
San Andrés del Rabanedo	León.
Fullea	Lérida.
Torrellano Alto	Alicante.

Apéndice número 2



Apéndice número 3



Apéndice número 4

Productos de explotación obtenidos en los años que se indican

CONCEPTOS	Año 1926 Pesetas	Año 1935 Pesetas	Año 1946 Pesetas	Año 1954 Pesetas	Año 1955 Pesetas	Año 1956 Pesetas
Servicio urbano	19.664.276,30	73.445.291,77	135.672.530,49	504.972.061,53	554.344.418,32	622.060.987,11
Conferencias interurbanas	7.319.185,87	41.739.703,08	186.392.097,31	487.044.790,10	544.741.568,50	619.997.303,87
Conferencias internacionales	»	3.026.854,73	5.481.792,87	62.584.181,36	69.255.904,32	78.165.780,21
Mensajes	4.094.612,68	386.231,58	1.169.234,07	3.426.929,46	4.019.008,96	4.462.163,77
Publicidad en Guías y Anuario.....	234.718,93	1.149.454,09	11.197.768,20	50.804.212,12	63.672.704,94	70.730.910,30
Otros productos	152.261,18	64.941,68	3.920.887,71	7.440.512,51	8.387.642,37	10.843.421,87
TOTAL PRODUCTOS DE EXPLOTACIÓN.	31.465.054,96	119.812.476,93	343.834.310,65	1.116.272.687,08	1.244.421.247,41	1.406.260.567,13

En el año 1926, los productos por conferencias interurbanas comprenden los del servicio internacional.

En los productos por mensajes se refunden los de telefonemas y telegramas de curso mixto. Este último servicio fué implantado en el año 1935; el de telefonemas se suprimió desde el 29 de agosto de 1934, en cumplimiento de la Base 12 del Contrato anterior con el Estado, aunque, como consecuencia de la reversion de la Red Telefónica Provincial de Guipúzcoa, se presta nuevamente desde el 10 de mayo de 1949 en los Centros de dicha provincia.

Apéndice número 5

Elementos principales de la instalación

	TOTALES FIN DE 1956
Estaciones telefónicas	1.187.636
Centros.	4.785

LINEAS INTERURBANAS

Longitud de circuito telefónico:	<u>Kilómetros</u>	
Físico en hilo desnudo	181.579	
Fantasma en hilo desnudo	52.706	
Físico en cable interurbano	128.530	
Fantasma en cable interurbano	59.512	
En alta frecuencia	277.326	
Radiotelefónico	51.004	
Longitud total de circuito telefónico.....		750.657
Longitud de circuito para teletipo (frecuencia vocal).....		47.954
Longitud de línea de postes.....		37.372
Longitud de cable interurbano.....		1.036

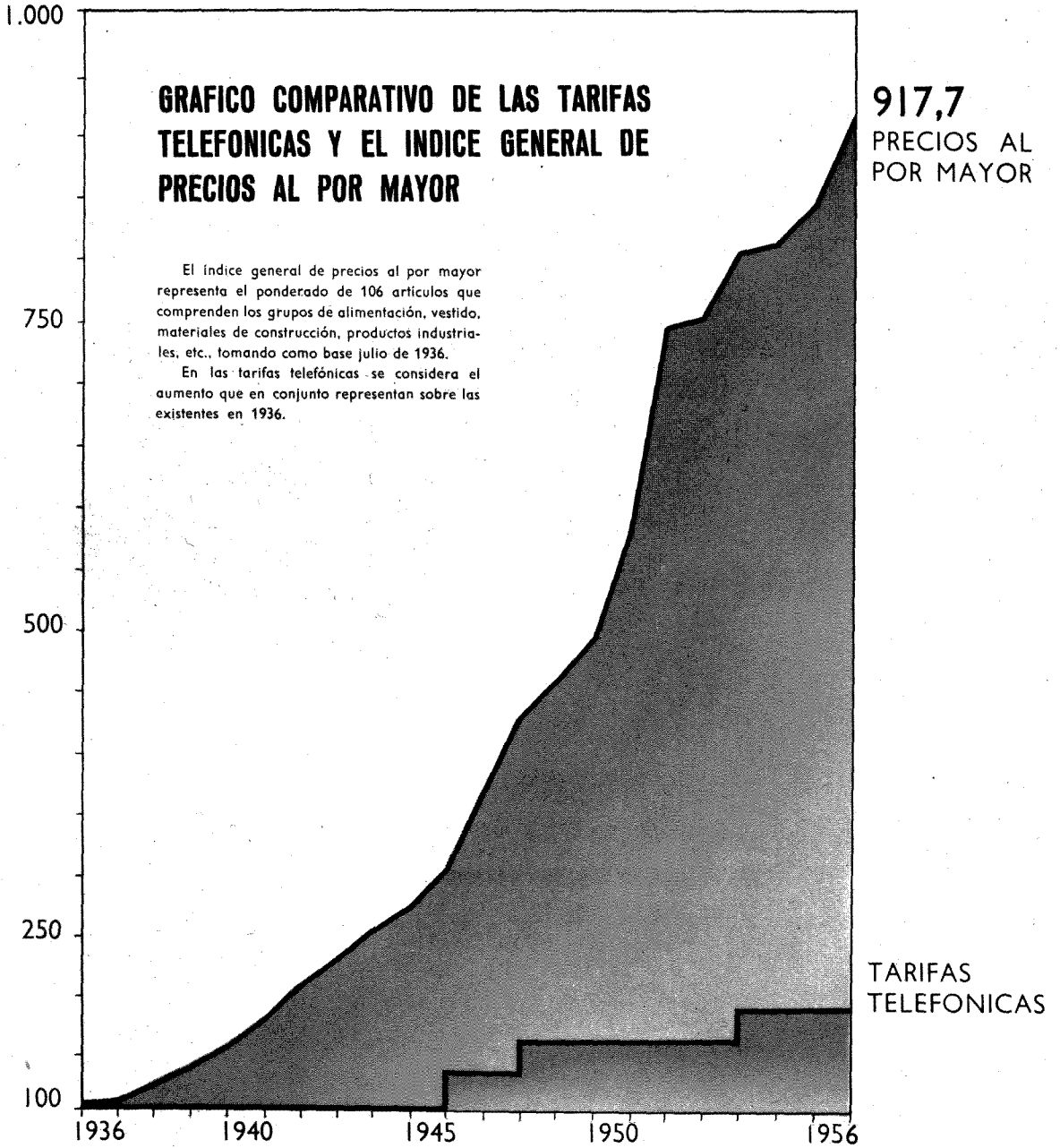
REDES URBANAS

Longitud de:	Kilómetros	
Conducto en canalización subterránea.....	Kilómetros	2.994
Cable subterráneo.....	—	1.361
Cable aéreo.....	—	6.999

EQUIPOS

Urbanos automáticos	Líneas	633.010
Urbanos manuales de Batería Central.....	—	143.240
Urbanos manuales con magneto.....	—	100.080
Interurbanos	Posiciones	3.642
Alta frecuencia (1 canal)	Terminales	781
Alta frecuencia (3 canales)	—	173
Alta frecuencia (12 canales)	—	49
Radiotelefónicos	Transmisores	57
Radiotelefónicos	Receptores	58

Apéndice número 6




Apéndice número 7

Teléfonos en servicio en distintos países

ENERO DE 1956

PAISES	TELÉFONOS EN SERVICIO	TELÉFONOS POR CIENTO HABITANTES	% DE TELÉ- FONOS AUTOMÁTICOS
AMERICA			
Estados Unidos	56.243.206	33,73	83,6
Canadá	4.149.300	26,28	74,0
Argentina	1.127.933	5,85	82,4
Uruguay	114.300	4,34	75,0
Puerto Rico	59.966	2,60	65,7
Cuba	142.359	2,32	89,5
Chile	149.372	2,20	69,9
Venezuela	104.500	1,78	94,0
Brasil	804.800	1,37	82,8
Colombia	163.834	1,28	93,7
Méjico	357.426	1,19	72,8
Perú	63.885	0,68	80,8
Paraguay	6.200	0,39	86,0
Bolivia	11.700	0,37	94,0
Ecuador	12.500	0,34	60,0
EUROPA			
Suecia	2.219.075	30,44	76,5
Suiza	1.214.640	24,27	98,9
Dinamarca	896.755	20,05	44,2
Noruega (junio 1955)	588.160	17,17	63,5
Gran Bretaña (marzo 1956)	6.879.511	13,46	77,3
Finlandia	462.015	10,83	65,1
Holanda	1.117.186	10,32	95,4
Bélgica	877.702	9,87	80,7
Alemania, República Federal	3.985.212	7,59	94,1
Austria	507.149	7,27	85,4
Francia	3.116.697	7,18	68,2
Italia	2.329.139	4,84	95,0
España (diciembre 1956)	1.187.636	4,07	78,4
Irlanda	116.224	4,01	69,1
Portugal	255.862	2,91	64,9
Grecia	121.644	1,52	93,2
Polonia	192.156	0,80	66,4
Turquía	139.155	0,58	79,0
ASIA			
Japón (marzo 1956)	3.123.449	3,48	53,6
India (marzo 1956)	277.418	0,07	56,4
China (enero 1948)	244.028	0,05	72,9
AFRICA			
Unión Africa del Sur (marzo 1956).....	712.422	5,14	68,2
Egipto	151.062	0,65	75,6
OCEANIA			
Hawai	165.338	29,01	99,6
Nueva Zelanda (marzo 1956)	534.501	24,61	61,6
Australia	1.653.149	17,75	70,0

Apéndice número 8



Apéndice número 9

