

APENDICES

Apéndice número 1

**Relación de CENTROS TELEFONICOS inaugurados
en el año 1955**

CENTROS	PROVINCIAS
<i>Mes de enero</i>	
Guareña (EFC)	Badajoz.
Campo, El (Candamo)	Oviedo.
Sorribas (Candamo)	Oviedo.
Aldeanecabo de Escalona.....	Toledo.
Mortera, La (Candamo-Aces).....	Oviedo.
Velilla de Cinca	Huesca.
Migueláñez	Segovia.
Ucar	Navarra.
San Justo Desvern.....	Barcelona.
Alía	Cáceres.
Balerna	Almería.
Sidamunt	Lérida.
<i>Mes de febrero</i>	
Mondéjar	Guadalajara.
Albalate de Zorita.....	Guadalajara.
Almonacid de Zorita	Guadalajara.
Albares	Guadalajara.
Almoquera	Guadalajara.
Mazuecos	Guadalajara.
<i>Mes de marzo</i>	
Lorca	Navarra.
Alcudia de Guadix.....	Granada.
Esfiliana	Granada.
Ogarrío (o Lastras)	Santander.
Horche	Guadalajara.
Yebra	Guadalajara.
Villanueva de Araquil	Navarra.
Vilóvi de Oñar	Gerona.
Cabra del Santo Cristo.....	Jaén.
Dolores, Los (Cartagena).....	Murcia.
<i>Mes de abril</i>	
Ribesalbes	Castellón.
Checa	Guadalajara.
Muro de Agreda.....	Soria.
<i>Mes de mayo</i>	
Sinarcas	Valencia.
Adrada, La	Avila.
Casavieja	Avila.
Escarabajosa	Avila.
Gavilanes	Avila.
Lanzahita	Avila.
Mijares	Avila.
Pedro Bernardo	Avila.

CENTROS

PROVINCIAS

Piedralaves	Avila.
Sotillo de la Adrada	Avila.
Cármenes	León.
Enveja (o San Jaime de Enveja).....	Tarragona.
Valdearcos	León.
Alcocer	Guadalajara.
Auñón	Guadalajara.
Nambroca	Toledo.
Candeleda	Avila.
Poyales del Hoyo	Avila.
Tendilla	Guadalajara.
Alomartes	Granada.
Chilluevar	Jaén.
Santo Tomé	Jaén.
<i>Mes de junio</i>	
Villanueva de la Concepción.....	Málaga.
Nou, La	Barcelona.
Riudellóts de la Selva.....	Gerona.
Puente, El (o Mercado del Puente).....	Zamora.
Lapeza	Granada.
<i>Mes de julio</i>	
Laguna de Negrillos.*.....	León.
Costitx	Baleares.
María de la Salud.....	Baleares.
Deyá	Baleares.
Biniaraix	Baleares.
Fornalutx	Baleares.
Villaminaya	Toledo.
Ses Salines	Baleares.
Paguera	Baleares.
Puerto, El (Andraitx) (o Cora Rotja).....	Baleares.
Arcones	Segovia.
Matabuena	Segovia.
Alhama de Almería.....	Almería.
Alicún	Almería.
Almócita	Almería.
Beires	Almería.
Canjáyar	Almería.
Carral	La Coruña.
Esfarrapada	Pontevedra.
Fondón	Almería.
Haba, La	Badajoz.
Huécija	Almería.
Illar	Almería.
Instinción	Almería.
Laujar de Andarax.....	Almería.
Ohanes	Almería.
Padules	Almería.
Pulpi	Almería.
Rágol	Almería.
Villares, Los	Jaén.
Celadilla Sotobrin	Burgos.
Quintanaortuño	Burgos.
Quintanilla-Vivar	Burgos.
Rioseras	Burgos.
Sotopalacios	Burgos.
Villanueva de Río-Ubierna.....	Burgos.
Vivar del Cid.....	Burgos.

CENTROS	PROVINCIAS
Cobisa	Toledo.
Fonelas	Granada.
Pedro Martínez	Granada.
<i>Mes de agosto</i>	
Cazalegas	Toledo.
Castrillo de la Vega	Burgos.
Fuentecén	Burgos.
Horra, La	Burgos.
Lúcar	Almería.
Ibáñerrando	Cáceres.
Puerto de Santa Cruz	Cáceres.
Santa Cruz de la Sierra	Cáceres.
Níjar	Almería.
Buño	La Coruña.
Peñalver	Guadalajara.
Campos del Río	Murcia.
Fuente-Palmera	Córdoba.
<i>Mes de septiembre</i>	
Piñeres	Oviedo.
Guisando	Avila.
Navelgas	Oviedo.
Santa María de la Alameda	Madrid.
Porrúa	Oviedo.
Mocanal	Santa Cruz de Tenerife.
San Andrés (Hierro)	Santa Cruz de Tenerife.
Taibique	Santa Cruz de Tenerife.
Vilanova de Sau	Barcelona.
Gabet	Lérida.
Moncada	Valencia.
<i>Mes de octubre</i>	
Illana	Guadalajara.
Hormilleja	Logroño.
Sorzano	Logroño.
Toreno	León.
Cerralbos, Los	Toledo.
Fuenteheridos	Huelva.
Escorial	Cáceres.
Molina, La	Gerona.
Coaña	Oviedo.
Cabeza la Vaca	Badajoz.
Calera de León	Badajoz.
Arcicóllar	Toledo.
Becedas	Avila.
Junciana	Avila.
Losar, El	Avila.
<i>Mes de noviembre</i>	
Carrascal del Obispo	Salamanca.
Albalate del Arzobispo	Teruel.
Híjar	Teruel.
Samper de Calanda	Teruel.
Urrea de Gaén	Teruel.
Valdefuentes	Cáceres.
San Zadornil	Burgos.
Tartareu	Lérida.
Villanueva de Avellanes (o de la Sal)	Lérida.

CENTROS

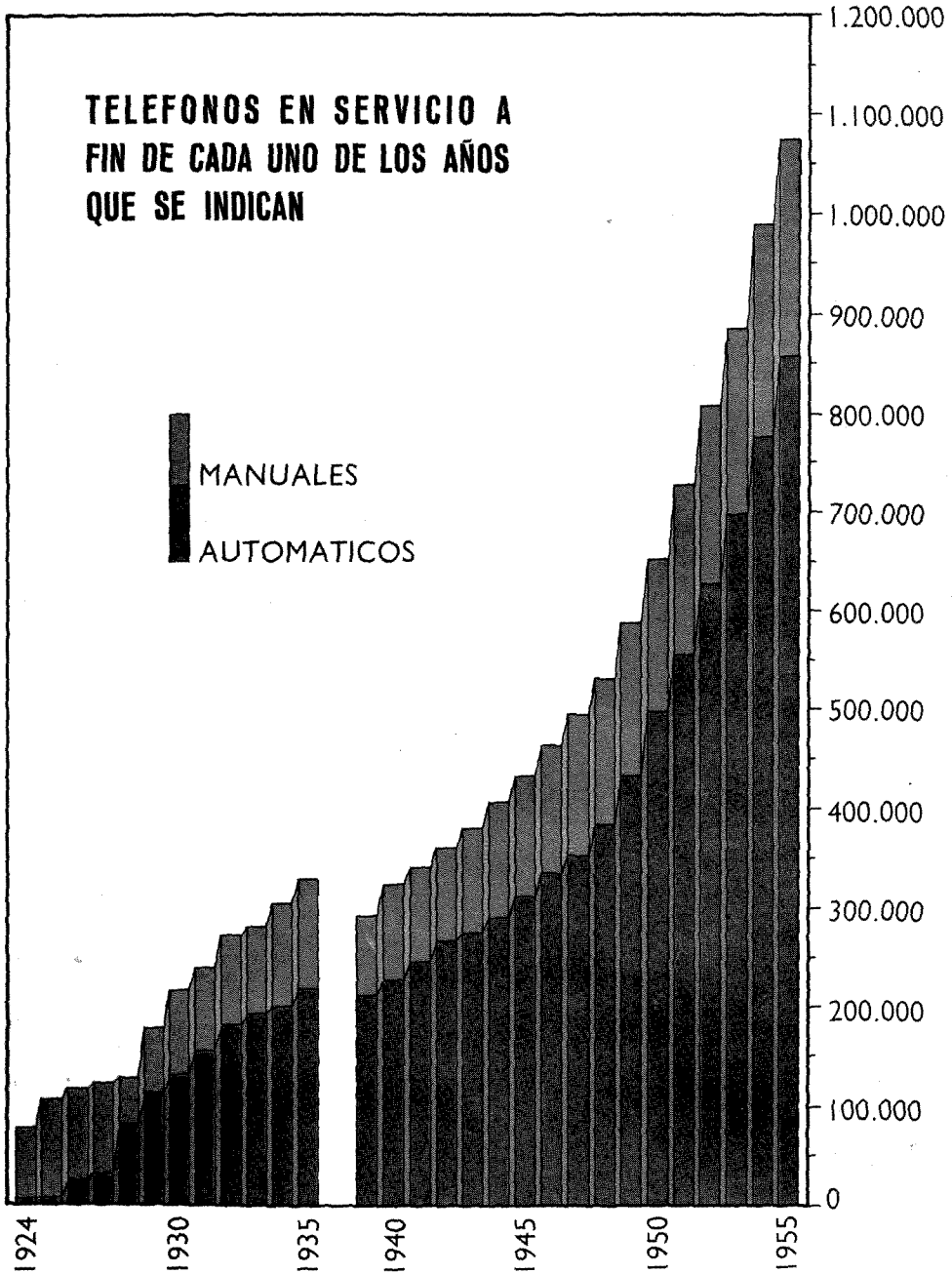
PROVINCIAS

Mas de Barberáns	Tarragona.
Sot de Ferrer.....	Castellón.
Cotes	Valencia.
Cuevas de San Marcos	Málaga.
Torreforta	Tarragona.
Yesa	Navarra.
Montejo	Salamanca.
Jimena	Jaén.

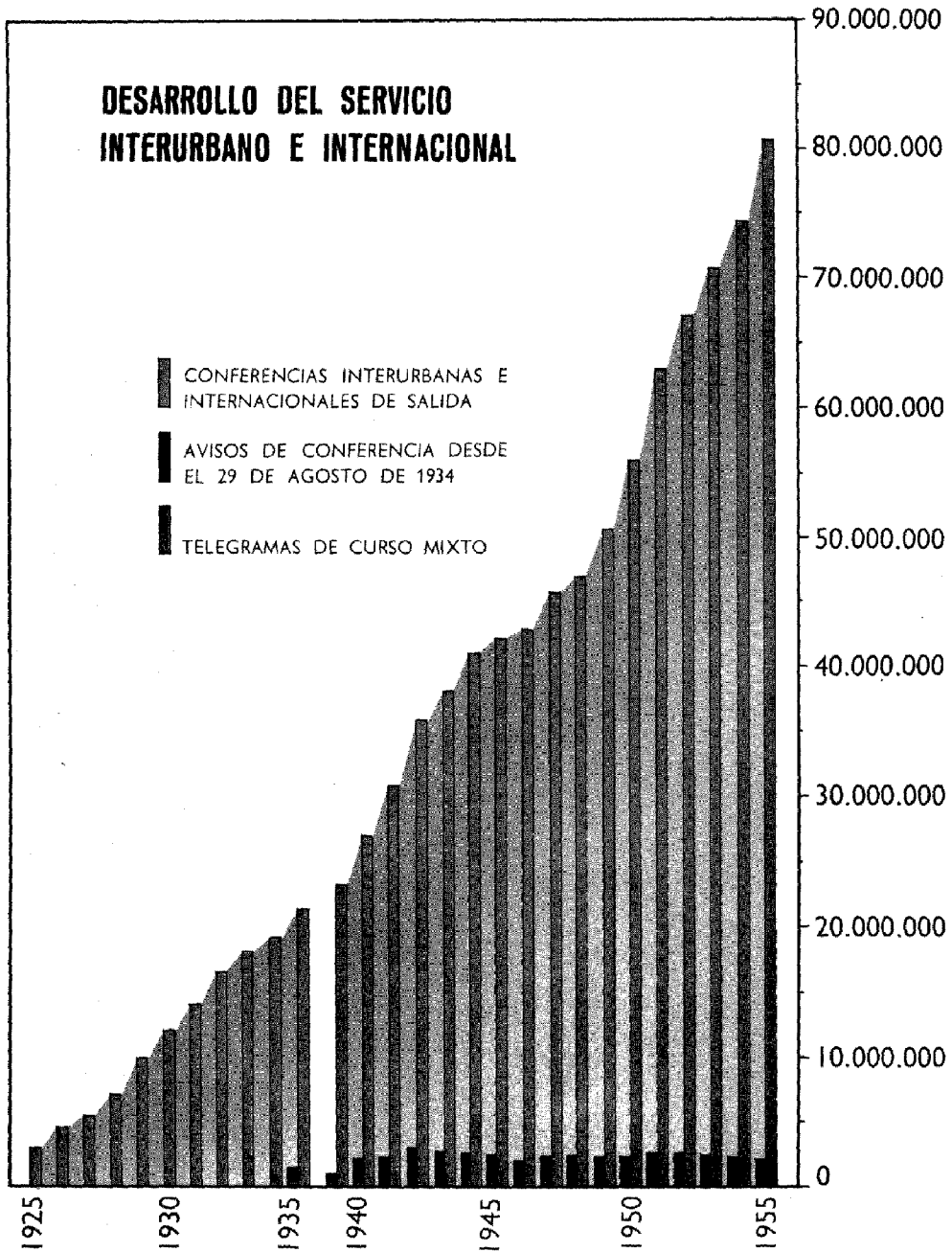
Mes de diciembre

Salvatierra de los Barros.....	Badajoz.
Santianes (Pravia)	Oviedo.
Riezu	Navarra.
Grijota	Palencia.
Estremera	Madrid.
Nachitua	Vizcaya.
Cenicientos	Madrid.
Aransá	Lérida.
Musa	Lérida.
Ardales	Málaga.
Carratraca	Málaga.
Abusejo	Salamanca.
Sepulcro-Hilario	Salamanca.
Berrón	Oviedo.
Aviá	Barcelona.
Catoira	Pontevedra.
Mura	Barcelona.
Coma	Lérida.
Coll de'n Rebassa	Baleares
Establiments	Baleares.
Secar del Real	Baleares.
Son Sardina	Baleares.
Son Serra	Baleares.

Apéndice número 2



Apéndice número 3



Apéndice número 4

Productos de explotación obtenidos en los años que se indican

CONCEPTOS	Año 1926	Año 1935	Año 1946	Año 1950	Año 1954	Año 1955
	Pesetas	Pesetas	Pesetas	Pesetas	Pesetas	Pesetas
Servicio urbano	19.664.276,30	73.445.291,77	135.672.530,49	274.878.644,01	504.972.061,53	554.344.418,32
Conferencias interurbanas	7.319.185,87	41.739.703,08	186.392.097,31	296.528.880,52	487.044.790,10	544.741.568,50
Conferencias internacionales	»	3.026.854,73	5.481.792,87	19.166.725,93	62.584.181,36	69.255.904,32
Mensajes	4.094.612,68	386.231,58	1.169.234,07	2.280.808,20	3.426.929,46	4.019.008,96
Publicidad en Guías y Anuario.....	234.718,93	1.149.454,09	11.197.768,20	33.154.045,93	50.804.212,12	63.672.704,94
Otros productos	152.261,18	64.941,68	3.920.887,71	5.963.013,51	7.440.512,51	8.387.642,37
TOTAL PRODUCTOS DE EXPLOTACIÓN	31.465.054,96	119.812.476,93	343.834.310,65	631.972.118,10	1.116.272.687,08	1.244.421.247,41

En el año 1926, los productos por conferencias interurbanas comprenden los del servicio internacional.

En los productos por mensajes se refunden los de telefonemas y telegramas de curso mixto. Este último servicio fué implantado en el año 1935; el de telefonemas se suprimió desde el 29 de agosto de 1934, en cumplimiento de la Base 12 del Contrato anterior con el Estado, aunque, como consecuencia de la reversión de la Red Telefónica Provincial de Gulpúzcoa, se presta nuevamente desde el 10 de mayo de 1949 en los Centros de dicha provincia.

Apéndice número 5

Elementos principales de la instalación

	TOTALES
	<u>FIN DE 1955</u>
Estaciones telefónicas	1.076.327
Centros.	4.366

LINEAS INTERURBANAS

	<u>Kilómetros</u>
Longitud de circuito telefónico:	
Físico en hilo desnudo.....	176.415
Fantasma en hilo desnudo.....	51.358
Físico en cable interurbano.....	98.392
Fantasma en cable interurbano.....	44.438
En alta frecuencia.....	268.095
Radiotelefónico	50.779
Longitud total de circuito telefónico.....	689.477
Longitud de circuito para teletipo (frecuencia vocal).....	20.517
Longitud de línea de postes.....	35.264
Longitud de cable interurbano.....	750

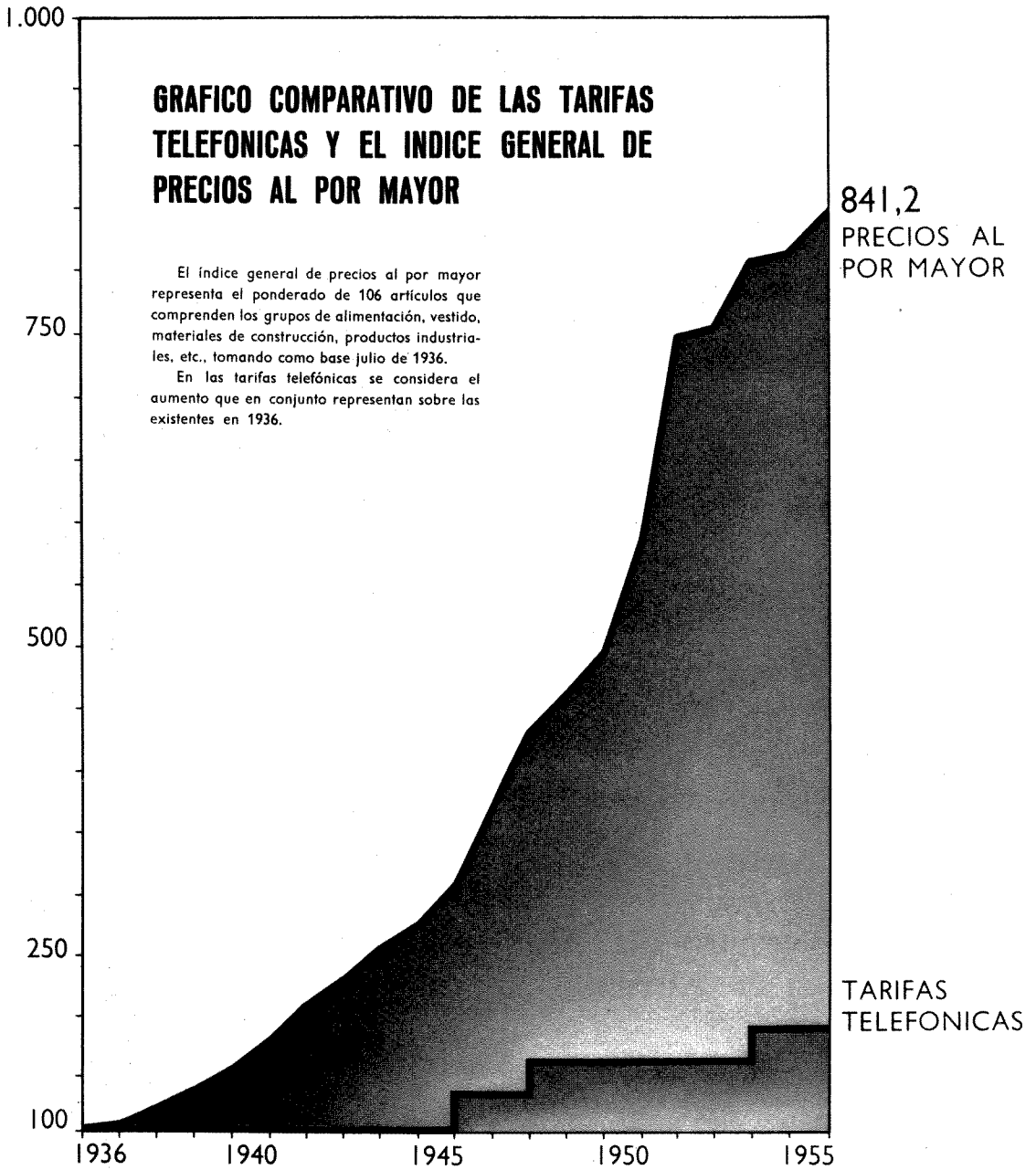
REDES URBANAS

Longitud de:		
Conducto en canalización subterránea.....	Kilómetros	2.718
Cable subterráneo.....	—	1.254
Cable aéreo	—	6.453

EQUIPOS

Urbanos automáticos	Lineas	570.990
Urbanos manuales	—	224.581
Interurbanos	Posiciones	3.587
Alta frecuencia (1 canal)	Terminales	734
Alta frecuencia (3 canales)	—	147
Alta frecuencia (12 canales)	—	49
Radiotelefónicos	Transmisores	53
Radiotelefónicos	Receptores	54

Apéndice número 6




Apéndice número 7

Teléfonos en servicio en distintos países

ENERO DE 1955

P A I S E S	TELÉFONOS EN SERVICIO	TELÉFONOS POR CIENTO HABITANTES	% DE TELÉ- FONOS AUTOMÁTICOS
AMERICA			
Estados Unidos	52.806.476	32,21	80,7
Canadá	3.857.400	25,05	71,0
Argentina	1.080.272	5,71	81,9
Uruguay	109.300	4,14	75,0
Chile	148.239	2,35	69,7
Cuba	141.964	2,37	89,5
Puerto Rico	53.584	2,35	51,5
Venezuela	97.982	1,72	94,1
Brasil	745.617	1,30	82,6
Méjico	348.679	1,16	72,5
Colombia	143.501	1,15	93,6
Perú	60.300	0,64	82,3
Bolivia	11.400	0,35	94,3
Paraguay	6.000	0,39	86,2
Ecuador	12.000	0,33	60,8
EUROPA			
Suecia	2.097.738	28,99	73,2
Suiza	1.141.443	23,06	98,9
Dinamarca	864.980	19,46	41,4
Noruega (junio 1954).....	558.074	16,44	62,9
Gran Bretaña (marzo 1955).....	6.483.040	12,74	76,3
Finlandia	433.001	10,27	63,1
Bélgica	830.405	9,39	80,3
Holanda	1.021.202	9,56	94,1
Alemania, República Federal	3.445.363	6,92	91,8
Austria	479.386	6,91	83,1
Francia	2.945.564	6,88	66,2
Italia	2.036.788	4,26	94,1
Irlanda	109.734	3,75	68,6
ESPAÑA (diciembre 1955)	1.076.327	3,70	79,3
Portugal	231.373	2,65	61,4
Grecia	109.700	1,38	93,4
Polonia	250.000	0,94	68,0
Turquía	132.465	0,57	81,8
ASIA			
Japón (marzo 1955)	2.823.314	3,18	41,6
India (marzo 1955)	245.799	0,07	46,7
China (enero 1948)	244.028	0,05	72,9
AFRICA			
Unión Africa del Sur (marzo 1955).....	613.525	4,50	65,7
Egipto	141.320	0,62	80,5
OCEANIA			
Hawai	151.845	27,86	97,9
Nueva Zelanda (marzo 1955).....	496.293	23,29	60,8
Australia	1.530.680	16,84	67,0

Apéndice número 8



Apéndice número 9

