

COMPañÍA TELEFÓNICA
NACIONAL DE ESPAÑA



MEMORIA

EJERCICIO SOCIAL 1952

COMPañÍA TELEFÓNICA
NACIONAL DE ESPAÑA

AVENIDA DE JOSÉ ANTONIO, 28
MADRID



MEMORIA

REFERENTE AL EJERCICIO SOCIAL DE 1952,
SOMETIDA A CONOCIMIENTO Y APROBACIÓN DE
LA JUNTA GENERAL ORDINARIA DE
ACCIONISTAS, CONVOCADA PARA
EL DÍA 25 DE ABRIL DE 1953



CONSEJO DE ADMINISTRACIÓN
DE LA
COMPAÑÍA TELEFÓNICA NACIONAL DE ESPAÑA

EN 31 DE DICIEMBRE DE 1952

PRESIDENTE

Excmo. Sr. D. José Navarro Reverter y Gomis.

VICEPRESIDENTES

Excmo. Sr. D. Julio Arteche Villabaso, Conde de Arteche.
Ilmo. Sr. D. Andrés Moreno García.
Ilmo. Sr. D. Epifanio Ridruejo Botija.
Ilmo. Sr. D. Luis Usera López-González.

CONSEJERO-DELEGADO

Excmo. Sr. D. Daniel López Rodríguez.

VOCALES

Excmo. Sr. D. Francisco Carvajal y Xifré, Conde de Fontanar.
Ilmo. Sr. D. Alfonso Criado Molina, de nombramiento del Gobierno.
D. George H. Dennis.
Excmo. Sr. D. José María Fernández Ladreda, Conde de San Pedro.
Excmo. Sr. D. Eugenio Gómez Pereira Ranz, de nombramiento del Gobierno.
Excmo. Sr. D. Wenceslao González Oliveros.
Ilmo. Sr. D. Manuel Martínez Franco, de nombramiento del Gobierno.
Ilmo. Sr. D. Demetrio Mestre Fernández.
D. Rafael Silvela Tordesillas.
D. Nils F. Trumpy.

SECRETARIO DEL CONSEJO

D. Eugenio Barroso Sánchez-Guerra.

DELEGADO DEL GOBIERNO

Excmo. Sr. D. Felipe Acedo Colunga.



SEÑORES ACCIONISTAS:

En cumplimiento de los preceptos estatutarios por que se rige nuestra Compañía, es muy grato para el Consejo ofrecer a la Junta general la Memoria, Balance y Cuentas correspondientes al ejercicio de 1952.

En las páginas de esta Memoria podrán ver los Sres. Accionistas los resultados de una labor intensa y eficiente que, inspirada en el deseo del Consejo de hacer honor a la confianza que en él depositáis y al servicio público que tanto afecta a los intereses nacionales, venimos realizando con el afán, si cabe, creciente, de mejorar los servicios, tanto en lo que se refiere a disminución o supresión de demoras y a instalación de nuevos teléfonos, como a incorporar a nuestras redes los adelantos de la técnica telefónica universal.

En las Memorias anteriores hemos venido aludiendo sin interrupción a las dificultades que el desequilibrio de la economía mundial refleja en este constante y fervoroso propósito de nuestra Compañía.

Ese desequilibrio subsiste, y si bien es muy satisfactorio para España poder registrar en nuestra economía una mejora que todos hemos sabido recoger, y seguramente celebrar, como nuestros problemas no son únicamente de orden interno, sino que están influenciados por el comercio exterior, siguen pesando sobre nosotros las inquietudes a que nos hemos referido en las Memorias de años precedentes.

Sin embargo, en la última hacíamos alusión a que los elementos y materias primas contratados con las fábricas de Londres, París y Amberes, asociadas de la Standard Eléctrica, habían comenzado a recibirse durante el curso de 1951. Y tales elementos, que en 1952 han seguido llegando casi hasta su totalidad, nos han permitido la realización de algunas obras que habremos de intensificar en el año que corre, al ampliar nuestras instalaciones con esos elementos ya recibidos y con los que esperamos recibir.

Todo esto explica que los números que os ofrecemos sean manifiestamente satisfactorios y acusen, como acusaron los del año anterior, un gran progreso en las instalaciones telefónicas, en el aprovechamiento de circuitos, en la extensión del teléfono automático y en haber podido llevar la comunicación telefónica a nuevos pueblos que hasta ahora carecían de ella.

Si al examinar las cifras de teléfonos instalados y de conferencias celebradas se observa un avance considerable, habrá que recoger también un dato interesante, y es que a medida que se logra una expansión de nuestro servicio, crece más la demanda. Y así se observa que el número de peticiones pendientes de nuevos teléfonos ha subido en un año de 166.043 a 181.433, cuando en el mismo período de tiempo se ha acrecentado en 76.739 teléfonos el número de los ya en servicio. El ritmo acelerado de la intensificación del comercio, de la industria y del "standard" de vida, unido a las modestas condiciones económicas en que el servicio se ofrece al público, obligaría a la Compañía a la multiplicación de sus instalaciones, difícil de lograr en las especiales circunstancias, tantas veces examinadas en nuestras Memorias, y que constantemente tratamos de vencer en la medida que la realidad permite. Pero nuestro deseo es siempre el mismo, inspirado en la mejor administración de vuestros intereses y en la más eficaz atención de nuestra Empresa al servicio público.

Emisión de acciones.

Haciendo uso de la facultad que el artículo 6.º de los Estatutos le concede, el Consejo de Administración acordó la emisión y puesta en circulación de 1.200.000 acciones ordinarias (600.000.000 de pesetas), otorgándose la correspondiente escritura en 13 de diciembre de 1951. Para mayor comodidad de los Sres. Accionistas, así como para ajustarlo mejor a las necesidades de la Tesorería de la Empresa, se fijó el desembolso en dos plazos, con término ambos, dentro del ejercicio de 1952.

La operación ha constituido un éxito, acreditando una vez más el sólido crédito de que gozan nuestros valores.

Amortización de Obligaciones.

La Compañía ha procedido a amortizar en el curso del ejercicio 14.649 obligaciones de la emisión de mayo de 1945, de acuerdo con las condiciones fijadas en la correspondiente escritura de emisión.

Desarrollo de la explotación.

En el transcurso de 1952, y pese a las dificultades existentes, la Compañía ha instalado 100.263 teléfonos, superando así la cifra de 95.146 del año anterior, que fué la máxima registrada hasta entonces en los anales de la Compañía. Deducidas las bajas producidas durante el año, el aumento neto de teléfonos sobre los existentes en 31 de diciembre de 1951 es de 76.739 y el número de teléfonos en servicio al finalizar el año 1952 se eleva a 809.589, distribuidos en 3.974 localidades. Se clasifican así: 625.715 automáticos y 183.874 manuales.

La cifra de solicitudes de teléfono pendientes, no obstante el gran número de instalaciones realizadas y a que antes nos referimos, ha aumentado durante 1952 en 15.390, elevándose el número de peticiones registradas a 181.433 al finalizar dicho año. Claramente se aprecian, por tanto, las considerables perspectivas que en forma creciente se ofrecen al desarrollo del servicio telefónico en España.

El servicio interurbano en 1952 también experimentó un notable aumento respecto al año anterior; la cifra de conferencias alcanzó a 66.770.030, o sea 4.355.143 más que el pasado ejercicio. El número de avisos de conferencias y telegramas de curso mixto ha sido, igualmente, superior a los del pasado año.

Procede destacar que el servicio interurbano en los dos últimos ejercicios ha experimentado un crecimiento de 11.000.000 de conferencias, a pesar de que nuestras pequeñas disponibilidades no nos han permitido aumentar en dicho período en forma sensible el número de circuitos interurbanos. Esta desproporción entre el crecimiento del servicio y el escaso aumento en la capacidad de las líneas interurbanas, merece ser destacada, ya que, como indicábamos en la Memoria del pasado año, representa un constante esfuerzo de la técnica unido al excelente espíritu del personal para obtener el máximo rendimiento de los elementos disponibles.

El servicio internacional lo hemos extendido a los 13 países siguientes: Congo Belga, Africa Ecuatorial Francesa, Africa Occidental Francesa, Costa francesa de Somalia, Madagascar, Martinica, Angola, Cabo Verde, Mozambique, India Portuguesa, Santo Tomé y Príncipe, Finlandia y Grecia, consiguiendo así que a finales de 1952 se pueda comunicar con 82 países de todo el mundo, según detalle que figura en el apéndice correspondiente.

Se ha percibido el 99,62 por 100 del importe total facturado a nuestros abonados en el ejercicio de 1952 por servicios urbanos, interurbanos e internacionales, incluido el saldo pendiente de cobro al finalizar el ejercicio último. El resultado es, pues, igualmente satisfactorio que el alcanzado en ejercicios anteriores.

Siguiendo nuestro plan de mejora y ampliación del servicio telefónico, se han realizado durante el año 1952 las obras e instalaciones que a continuación se detallan:

Construcciones e instalaciones.

En Orense y Elche se ha inaugurado el servicio automático con una capacidad inicial de 2.200 líneas y de 1.600, respectivamente, que han sido fabricadas totalmente en España.

En centrales automáticas existentes se han aumentado 44.700 líneas, distribuidas entre Madrid, Barcelona, Bilbao, Málaga, Vigo, Zaragoza, Pamplona, Santander, Jaén, Albacete, Alcoy, Badajoz, Cáceres y Huelva.

Se ha efectuado el cambio de sistema de batería local a batería central en 29 poblaciones, entre las que destacan, por el número de abonados, La Línea, Valls, Villarreal, Lucena, Berga y Cieza, todas ellas con más de 300. En conjunto, para las 29 poblaciones significa un aumento de 6.200 líneas.

Se ha ampliado el equipo en 19 poblaciones que ya tenían batería central y en otras 137 con equipo de batería local. Por este concepto, ha habido un aumento de 7.500 líneas.

En cuanto a la red interurbana, se han construido 977 kilómetros de línea de postes y se han colgado 2.360 kilómetros de circuito en varias rutas, siendo las más importantes Tudela-Zaragoza y Bailén-Córdoba; Logroño-Vitoria y Santiago-Coruña.

Se ha establecido un sistema de alta frecuencia de 12 canales entre Barcelona y Bilbao; y dos de tres canales, uno entre Bilbao y Zaragoza y otro entre León y Madrid, y 31 sistemas de un canal en otras tantas rutas, dando un aumento total de 12.600 kilómetros de circuito en alta frecuencia.

Se ha abierto el servicio telefónico en 94 localidades.

Para mejorar la operación en el servicio de conferencias interurbanas, se instalaron nuevos cuadros con una capacidad de 90 posiciones de telefonista, distribuidas entre los centros de Barcelona, Pamplona, Elche, Orense y Tarrasa.

Ha contribuido también a mejorar el rendimiento de los circuitos interurbanos, la instalación en diferentes centros de 133 equipos especiales, fabricados en España, que permiten a la telefonista del centro de salida llamar directamente al abonado de la población solicitada, con el natural ahorro en el tiempo de operación.

Aunque no corresponde a este ejercicio, debemos anticipar, por la singular importancia que encierra el esfuerzo realizado, que el 16 de enero de 1953, se han puesto en servicio en la provincia de Guipúzcoa 16 centrales automáticas, con una capacidad total de 11.550 líneas, gracias a lo cual el 75 por 100 de los teléfonos que la Compañía tiene instalados en aquella provincia son del tipo automático. Complemento de ello ha sido la apertura en la misma fecha de la central automática provincial y una central de interconexión, lo que permite que los abonados automáticos dentro de la provincia, puedan establecer la comunicación directamente entre sí sin intervención de telefonistas. Así ha quedado cumplida, dentro del plazo fijado, la primera fase de nuestro compromiso con los Ayuntamientos de aquella provincia.

También durante el ejercicio de 1952 se ha llevado a cabo la instalación y está actualmente en período de pruebas, de un equipo de radio móvil urbano que entrará en servicio en breve plazo en Madrid y seguidamente en Barcelona y que permitirá a nuestros abonados hablar con los coches en marcha dentro del área urbana de la ciudad.

**Productos,
gastos y beneficios.**

Los productos de explotación alcanzaron en 1952 la suma de 808.639.999,77 pesetas, lo que significa aumento de 96.764.618,44 pesetas, equivalente al 13,59 por 100 sobre los obtenidos en el ejercicio anterior.

Los gastos de explotación también experimentaron aumento de 62.533.298,57 pesetas, o sea el 12,79 por 100 con respecto al año 1951, al cifrarse en 551.496.665,81 pesetas. Dicho aumento se halla plenamente justificado por el que acusan, en progresión ininterrumpida, nuestras instalaciones en servicio y por el encarecimiento general de materiales y mano de obra. No obstante, es de advertir que el coeficiente de explotación correspondiente a 1952 es del 68,20 por 100, mientras en 1951 fué del 68,69 por 100, lo que consideramos plenamente satisfactorio.

Los beneficios netos del ejercicio importan 242.933.526,65 pesetas, con cargo a los cuales se ha satisfecho la cantidad de 64.500.000, importe del dividendo a cuenta puesto al pago en el mes de diciembre último.

**Institución
Telefónica
de Previsión.**

El número de empleados que en 31 de diciembre de 1952 pertenecían con carácter obligatorio a la Institución Telefónica de Previsión era de 16.902, o sea la totalidad de los de plantilla, incluyendo los excedentes y los que entonces se hallaban en situación de baja temporal.

En la referida fecha el saldo a favor de la Institución, según se aprecia en el Balance, era de 135.935.623,86 pesetas.

Las aportaciones con que hemos contribuido reglamentariamente al sostenimiento de dicha Institución en el transcurso del ejercicio, incluidos intereses, ascienden a 18.060.760,18 pesetas. En esta suma no figuran los gastos de carácter administrativo, que soporta íntegramente la Compañía. Tales gastos, más la porción de las primas con que contribuimos al Seguro Colectivo o de Grupo y los sufragados para otros fines benéficos, hacen un total de 6.050.891,01 pesetas.

En diciembre de 1952 figuraban inscritos 10.746 empleados en el Seguro Colectivo o de Grupo y los capitales asegurados ascendían a 259.669.850 pesetas.

Seguro Colectivo o de Grupo.

Durante dicho año fallecieron 85 asegurados, cuyos beneficiarios han percibido en total 2.547.750 pesetas.

Con cargo al ejercicio de 1952, el Estado, por virtud de lo dispuesto en la Base 7.ª del Contrato, percibirá directamente de la Compañía las cantidades siguientes:

Devengos a favor del Estado.

Por el canon anual.....	48.489.926,98 pesetas.
Por participación adicional en los beneficios.	22.117.587,60 "
O sea, en total.....	<u>70.607.514,58 pesetas.</u>

Es de advertir que en el ejercicio de 1952, el canon anual ha subido del 4 al 6 por 100 de los ingresos brutos, y que por primera vez figura en la propuesta de distribución de beneficios la cantidad anteriormente indicada por la participación adicional del Estado en los mismos.

Ambas son obligaciones contractuales de inexcusable cumplimiento.

De otra parte, la Compañía acreditó al Estado por distintos conceptos tributarios, las cantidades siguientes:

Impuesto del Timbre.....	31.579.104,90 pesetas.
Impuesto de Valores mobiliarios.....	25.340.969,22 "
Impuesto sobre uso del teléfono.....	66.927.805,06 "
Contribución de Utilidades.....	48.252.654,13 "
O sea, en total.....	<u>172.100.533,31 pesetas.</u>

Por último, el servicio de franquicia de carácter oficial se ha valorado en pesetas 5.467.527,13.

Han constituido una preocupación constante del Consejo los problemas de orden social que afectan al personal de la Compañía y por ello ha seguido prestándose atención particular al desarrollo y mejora de las asistencias de todo orden que ya vienen establecidas desde años anteriores, como son el Seguro de Enfermedad, las

Asuntos sociales.

Colonias y Preventorios Infantiles, los Internamientos Sanatoriales y atenciones del personal en enfermedades no amparadas reglamentariamente en el Seguro Obligatorio; el Grupo de Empresa, con su residencia de vacaciones, la Biblioteca, etcétera.

En cuanto al Seguro de Enfermedad, obra a la que dedicamos la máxima atención y cuidado y que se desarrolla con gran perfección en sus servicios, las prestaciones han sido ampliadas este año comprendiendo por igual a todos los empleados de la Compañía, sin distinción de sueldos ni de categorías. Ha continuado el régimen de internamientos sanatoriales en casos de tuberculosis, enfermedades mentales y demás dolencias no amparadas por el Seguro Obligatorio y se ha facilitado gratuitamente toda clase de medicamentos, incluidos los modernos antibióticos.

A las Colonias y Preventorios Infantiles han asistido cuantos lo han solicitado, o sea en junto, 216.

El número de empleados que se han beneficiado, a través del Grupo de Empresa, de las Residencias de Vacaciones ha sido de 1.500, de los cuales 398 han acudido con sus familias a la Residencia que la Compañía tiene montada con carácter particular en la Sierra del Guadarrama, y otros 950 acudieron los fines de semana. Asimismo ha sido mejorada y ampliada notablemente la Biblioteca Circulante, que para uso de los empleados tiene instalada la Compañía y que se ha aumentado con 1.200 obras de nueva adquisición, siendo el número de volúmenes de que consta superior a 6.000 y el de lectores de obras servidas entre personal de Madrid durante el año, mayor de 20.000. Se está trabajando para extender este beneficio a todos los empleados de la Compañía, cualquiera que sea su residencia.

Personal.

Una vez más, y con verdadera e íntima satisfacción, hemos de poner de manifiesto la magnífica conducta de nuestro personal en todos sus grados. Como siempre, ha respondido a su deber con celo, entusiasmo y lealtad. Nos complace hacerlo constar así ante vosotros, porque bien merecen esta muestra de gratitud y aprecio los que día por día, con su constante labor, han contribuido en forma tan eficaz al mejor desarrollo de los servicios.

Por ello, el Consejo ha considerado justo, y a todas luces procedente, la concesión de dos pagas extraordinarias que a título de transitoriedad, en armonía con proyectados reajustes, han sido satisfechas durante el ejercicio.

Consejo.

Al referirnos a las variaciones experimentadas por el Consejo en el pasado ejercicio, hemos de cumplir la triste obligación de daros cuenta del fallecimiento del Excmo. Sr. D. Rafael Benjumea y Burín, Conde de Guadalhorce. Fué una personalidad relevante y destacada por su gran talento y brillantes actuaciones en la política y en la ingeniería, actuaciones que han dejado en el ámbito nacional el profundo rastro de grandes y tangibles realizaciones de manifiesto interés público. Hombre de trabajo y de iniciativas, tuvo ocasión de mostrar claramente estas cualidades en el ejercicio de su cargo de Consejero de nuestra Compañía, no obstante el tiempo, desgraciadamente breve, que lo desempeñó, logrando desde el primer momento el afecto, la consideración y el respeto de cuantos con él hemos compartido nuestro trabajo en el Consejo. Ello os explicará el profundo y vivo dolor que nos ha pro-

ducido la pérdida de una personalidad tan relevante y de la que tanto podía esperar la Compañía Telefónica.

Para cubrir esa vacante ha sido designado por el Consejo, que hoy somete este nombramiento a vuestra ratificación, el Excmo. Sr. D. José María Fernández Ladreda, Conde de San Pedro. Su reciente actuación en el Gobierno de España representa ya la seguridad de acierto en su designación, acierto que ha confirmado la labor realizada dentro del Consejo en el corto espacio de tiempo que lleva perteneciendo a él. Así vemos ratificada la confianza que la Compañía ha puesto en su nombramiento, basándose en sus anteriores y conocidas actividades en el campo científico, en el de la política y en sus condiciones personales de preparación y de inteligencia.

La Delegación del Gobierno continúa desempeñada por el Excmo. Sr. D. Felipe Acedo Colunga, a quien una vez más ofrecemos con todo respeto el público testimonio de nuestra más alta consideración.

JOSÉ NAVARRO REVERTER Y GOMIS
Presidente del Consejo de Administración.

BALANCE DE SITUACIÓN

al 31 de diciembre de 1952

ACTIVO		PESETAS
Caja y Bancos.....		181.597.595,67
Propiedades y Derechos de la Compañía:		
Inversiones en Planta.....	4.256.588.474,07	
Menos: Amortización de Instalaciones.....	696.539.850,40	
		3.560.048.623,67
Gastos Amortizables.....		2.201.476,90
Materiales en Almacén.....		113.340.483,98
Inversiones y Valores en Cartera.....		4.689.713,00
Depósitos en Garantía.....		2.272.329,98
Accionistas		1.648.060,00
Deudores Varios:		
Por servicios telefónicos pendientes de facturación	41.411.164,36	
Otros deudores.....	35.360.692,23	
		76.771.856,59
Pagos por Adelantado.....		11.914.763,79
Operaciones Diferidas		26.020.464,29
<u>SUMA EL ACTIVO.....</u>		<u>3.980.505.367,87</u>
PASIVO		
Capital		2.400.000.000,00
Obligaciones:		
Emisión abril 1929.....	200.000.000,00	
Emisión mayo 1945.....	279.630.500,00	
		479.630.500,00
Reservas:		
Contractual	187.561.631,37	
Voluntaria	139.235.635,47	
Fondo de Regularización.....	73.723.936,70	
		400.521.203,54
Hacienda Pública		101.540.028,30
Acreeedores Diversos:		
Por cupones a pagar.....	4.918.773,63	
Institución Telefónica de Previsión...	135.935.623,86	
Proveedores y otros.....	277.391.220,31	
		418.245.617,80
Pérdidas y Ganancias:		
Remanente del ejercicio anterior.....	2.134.491,58	
Beneficios netos del ejercicio.....	242.933.526,65	
		245.068.018,23
Total disponible	245.068.018,23	
Menos: Dividendo del 3 por 100 pagado a cuenta	64.500.000,00	
		180.568.018,23
<u>SUMA EL PASIVO.....</u>		<u>3.980.505.367,87</u>

Extracto de la Cuenta de PÉRDIDAS Y GANANCIAS del Ejercicio de 1952

DEBE

CONCEPTOS	PESETAS
Gastos de Conservación.....	154.573.818,60
Gastos de Tráfico.....	117.190.902,48
Gastos Comerciales	55.614.829,62
Otros Gastos de Operación.....	26.044.356,46
Gastos Generales	55.345.042,27
Gastos no relacionados con la Explotación.....	80.832,19
Intereses de Obligaciones.....	24.123.243,75
Canon al Estado, Contribuciones e Impuestos.....	49.985.716,38
Destinado a amortización de Instalaciones.....	92.742.000,00
Destinado a amortización de Gastos financieros.....	367.000,00
Dividendo 3 % pagado a cuenta.....	64.500.000,00
Saldo a distribuir.....	180.568.018,23
TOTAL	821.135.759,98

HABER

CONCEPTOS	PESETAS
Remanente de 1951.....	2.134.491,58
Productos de Explotación.....	808.639.999,77
Productos no relacionados con la Explotación.....	1.666.009,66
Productos netos por Intereses.....	8.695.258,97
TOTAL	821.135.759,98

EJERCICIO DE 1952

Propuesta de distribución de beneficios

	PESETAS
Beneficios netos del ejercicio.....	242.933.526,65
Remanente del anterior.....	2.134.491,58
TOTAL A DISTRIBUIR.....	245.068.018,23
A deducir: Dividendo a cuenta puesto al pago en 1 de diciembre de 1952:	
3 por 100 a las acciones números 1 al 3.600.000	54.000.000
1,75 por 100 a las acciones números 3.600.001 al 4.800.000.....	10.500.000
	<u>64.500.000,00</u>
SALDO DE PÉRDIDAS Y GANANCIAS.....	180.568.018,23
Dividendo complementario:	
6 por 100 a las acciones números 1 al 3.600.000	108.000.000
3,50 por 100 a las acciones números 3.600.001 al 4.800.000.....	21.000.000
	<u>129.000.000,00</u>
Participación del personal en los beneficios.....	12.326.676,33
Atenciones estatutarias	1.214.667,63
Participación adicional del Estado.....	22.117.587,60
A Reserva contractual.....	13.500.000,00
A cuenta nueva.....	2.409.086,67
SUMA IGUAL AL SALDO DE PÉRDIDAS Y GANANCIAS...	180.568.018,23

APÉNDICES

Apéndice número 1

Relación de CENTROS TELEFÓNICOS inaugurados en el año 1952

FECHA DE INAUGURACIÓN	CENTROS	PROVINCIAS	DELEGACIÓN	ESTACIONES
10-1-1952	Lominchar	Toledo	1. ^a	1
14-1-1952	Mahamud	Burgos	9. ^a	1
14-1-1952	Santa María del Campo.....	Burgos	9. ^a	1
14-1-1952	Tordómar	Burgos	9. ^a	1
14-1-1952	Villahoz	Burgos	9. ^a	1
14-1-1952	Villalbilla de Burgos.....	Burgos	9. ^a	4
18-1-1952	Bayubas de Abajo.....	Soria	1. ^a	1
18-1-1952	Bayubas de Arriba.....	Soria	1. ^a	1
18-1-1952	Berlanga de Duero.....	Soria	1. ^a	2
18-1-1952	Quintanas de Gormaz.....	Soria	1. ^a	1
18-1-1952	Tajueco	Soria	1. ^a	1
18-1-1952	Valdenebro	Soria	1. ^a	1
20-1-1952	Porto Colom	Baleares	2. ^a	1
31-1-1952	Villaralto	Córdoba	5. ^a	1
31-1-1952	Viso (El)	Córdoba	5. ^a	1
12-2-1952	Arenal (El)	Avila	1. ^a	1
13-2-1952	Mansilla de las Mulas.....	León	8. ^a	1
17-2-1952	Suesa	Santander	8. ^a	1
26-2-1952	Olvega	Soria	1. ^a	1
22-3-1952	Nerja	Málaga	4. ^a	1
25-3-1952	Pedrosa	Burgos	9. ^a	12
7-4-1952	Virtus (E. F. C.).....	Burgos	9. ^a	1
7-4-1952	Soncillo	Burgos	9. ^a	1
27-4-1952	Carrión de los Condes.....	Palencia	6. ^a	43
1-5-1952	Montemayor de Pililla.....	Valladolid	6. ^a	1
1-5-1952	Parrilla (La)	Valladolid	6. ^a	1
3-5-1952	Frómista	Palencia	6. ^a	1
9-5-1952	Almédros	Cuenca	1. ^a	1
9-5-1952	Deleitosa	Cáceres	6. ^a	1
15-5-1952	Cumbre (La)	Cáceres	6. ^a	1
25-5-1952	Berceo	Logroño	9. ^a	1
25-5-1952	Estollo	Logroño	9. ^a	1
25-5-1952	San Millán de la Cogolla.....	Logroño	9. ^a	1
3-6-1952	Urdián	Navarra	9. ^a	1
13-6-1952	Guardo	Palencia	6. ^a	55
14-6-1952	Frumales	Segovia	6. ^a	1
16-6-1952	Sarón	Santander	8. ^a	1
20-6-1952	Robledo de Chavela (E. F. C.)	Madrid	1. ^a	1
20-6-1952	Castell de Ferro.....	Granada	4. ^a	4
25-6-1952	Velilla de Guardo.....	Palencia	6. ^a	1
1-7-1952	Saldafia	Palencia	6. ^a	44
8-7-1952	Nombela	Toledo	1. ^a	1
13-7-1952	Torre del Bierzo.....	León	8. ^a	1
15-7-1952	Hinojal	Cáceres	6. ^a	1
15-7-1952	Monroy	Cáceres	6. ^a	1

FECHA DE INAUGURACIÓN	CENTROS	PROVINCIAS	DELEGACIÓN	ESTACIONES
15-7-1952	Santiago del Campo.....	Cáceres	6. ^a	1
15-7-1952	Talaván	Cáceres	6. ^a	1
15-7-1952	Villamanrique	Ciudad Real	1. ^a	1
17-7-1952	Viator	Almería	4. ^a	5
18-7-1952	Selaya	Santander	8. ^a	1
18-7-1952	Mequinenza	Zaragoza	10. ^a	1
18-7-1952	Villacarriedo	Santander	8. ^a	1
18-7-1952	Alboraya	Valencia	3. ^a	1
20-7-1952	Barbadillo del Mercado.....	Burgos	9. ^a	1
20-7-1952	Cuevas de San Clemente.....	Burgos	9. ^a	1
20-7-1952	Hortigüela	Burgos	9. ^a	1
20-7-1952	Quintanar de la Sierra.....	Burgos	9. ^a	1
20-7-1952	Salas de los Infantes.....	Burgos	9. ^a	1
31-7-1952	Barruecopardo	Salamanca	6. ^a	1
8-8-1952	Hinojosa de Duero.....	Salamanca	6. ^a	2
10-8-1952	Guardiola de Berga.....	Barcelona	2. ^a	1
10-8-1952	Piña de Campos.....	Palencia	6. ^a	1
24-8-1952	Sierra de Yeguas.....	Málaga	4. ^a	1
7-9-1952	Benalup de Sidonia.....	Cádiz	5. ^a	52
10-9-1952	C'as Concos	Baleares	2. ^a	1
18-9-1952	Canicosa de la Sierra.....	Burgos	9. ^a	1
18-9-1952	Hontoria del Pinar	Burgos	9. ^a	1
18-9-1952	Regumiel de la Sierra.....	Burgos	9. ^a	1
18-9-1952	Vilviestre del Pinar	Burgos	9. ^a	1
28-9-1952	Castromonte	Valladolid	6. ^a	1
28-9-1952	Peñaflor de Hornija.....	Valladolid	6. ^a	1
28-9-1952	Torrebatón	Valladolid	6. ^a	1
30-9-1952	Covarrubias	Burgos	9. ^a	1
30-9-1952	Huerta del Rey.....	Burgos	9. ^a	1
30-9-1952	Arauzo de Miel	Burgos	9. ^a	1
30-9-1952	Palacios de la Sierra.....	Burgos	9. ^a	1
30-9-1952	Pinilla de los Barruecos.....	Burgos	9. ^a	1
13-10-1952	Santibáñez de la Peña.....	Palencia	6. ^a	4
16-10-1952	Linares de Riofrio.....	Salamanca	6. ^a	1
16-10-1952	San Esteban de la Sierra.....	Salamanca	6. ^a	1
16-10-1952	San Miguel de Valero.....	Salamanca	6. ^a	1
18-10-1952	Almonaster la Real.....	Huelva	5. ^a	1
20-10-1952	Valledado	Segovia	6. ^a	1
26-10-1952	Artana	Castellón	3. ^a	24
28-10-1952	Mejorada del Campo.....	Madrid	1. ^a	1
6-11-1952	Barcia	Oviedo	8. ^a	1
8-11-1952	Vinebre	Tarragona	2. ^a	2
11-11-1952	Esclavitud	Coruña (La).....	7. ^a	1
16-11-1952	Mecerreyes	Burgos	9. ^a	1
23-11-1952	Monzón de Campos.....	Palencia	6. ^a	7
29-11-1952	Cañada (La)	Valencia	3. ^a	1
7-12-1952	Moraleda de Zafayona.....	Granada	4. ^a	3
27-12-1952	Caserras	Barcelona	2. ^a	2
30-12-1952	Sacedón	Guadalajara	1. ^a	33

El único Centro clausurado ha sido el de Martutene-Amara, de la provincia de Guipúzcoa, en 1.º de junio de 1952, con una sola estación.

Apéndice número 2

Estaciones en servicio en 31 de diciembre de 1952

CENTROS AUTOMÁTICOS CON MÁS DE 800 ESTACIONES

Albacete	2.409
Alcoy	2.315
Algeciras	1.569
Alicante	5.076
Almería	2.231
Badajoz	2.762
Barcelona	138.407
Bilbao	31.899
Burgos	3.850
Cáceres	2.124
Cádiz	5.761
Cartagena	2.834
Castellón de la Plana	2.644
Córdoba	6.194
Coruña	7.395
Elche	1.629
Ferrol del Caudillo	1.825
Gerona	2.008
Gijón	7.047
Granada	6.409
Guadalajara	1.307
Huelva	3.048
Jaén	2.478
Jerez de la Frontera	3.493
Las Palmas	5.313
León	3.663
Lérida	3.326
Linares	1.433
Logroño	3.588
Lugo	2.327
Madrid	185.851
Málaga	10.355
Manresa	2.410
Melilla	2.458
Murcia	5.178
Orense	2.487
Oviedo	7.260
Palencia	2.236
Palma de Mallorca	6.632
Pamplona	5.682
Pasajes	955
Pontevedra	1.481
Sabadell	4.444
Salamanca	5.024
Santa Cruz de Tenerife	5.916
Santander	7.358
Santiago	2.021

Suma y sigue..... 524.112

<i>Suma anterior</i>	524.112	
Segovia	1.600	
Sevilla	21.672	
Tarragona	2.595	
Tarrasa	3.681	
Toledo	1.628	
Valencia	27.951	
Valladolid	6.530	
Vich	1.260	
Vigo	7.529	
Vitoria	3.468	
Zamora	2.164	
Zaragoza	19.955	
		<u>624.145</u>

**CENTROS AUTOMÁTICOS CON MENOS
DE 800 ESTACIONES**

Balaguer	216	
Garachico	75	
Hernani	537	
Icod	161	
Rentería	498	
Silos-Buenavista (Los)	83	
		<u>1.570</u>

**CENTROS MANUALES CON MÁS
DE 800 ESTACIONES**

Antequera	912	
Avila	1.452	
Badalona	1.621	
Ceuta	1.785	
Ciudad Real	1.208	
Cuenca	1.180	
Escorial	1.019	
Huesca	823	
Igualada	983	
Reus	1.758	
San Fernando	888	
Teruel	805	
		<u>14.434</u>

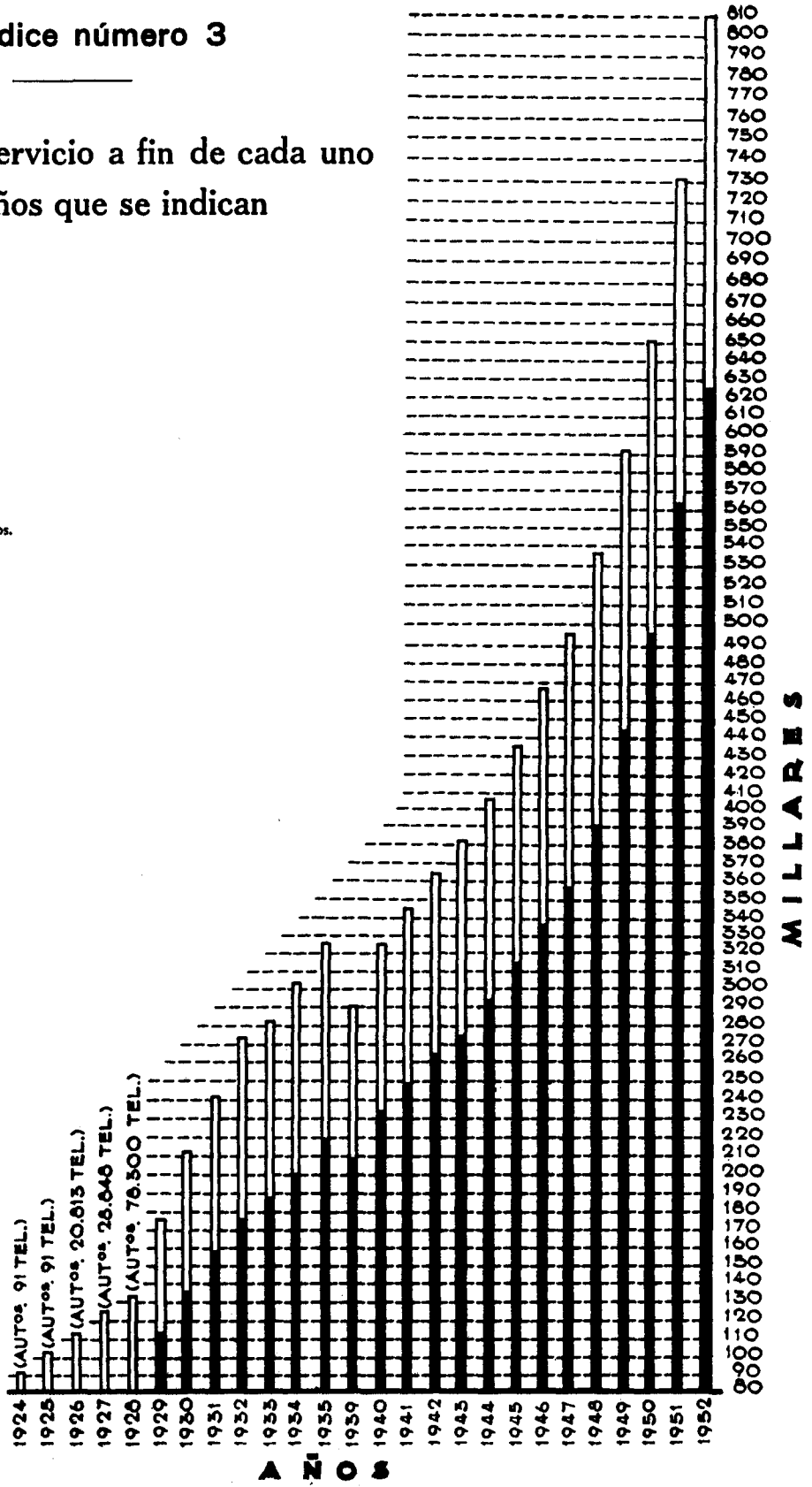
**CENTROS MANUALES CON MENOS
DE 800 ESTACIONES**

		169.440
Total de estaciones en servicio en fin de 1952.		<u>809.589</u>

Apéndice número 3

Teléfonos en servicio a fin de cada uno de los años que se indican

 Manuales.
 Automáticos.

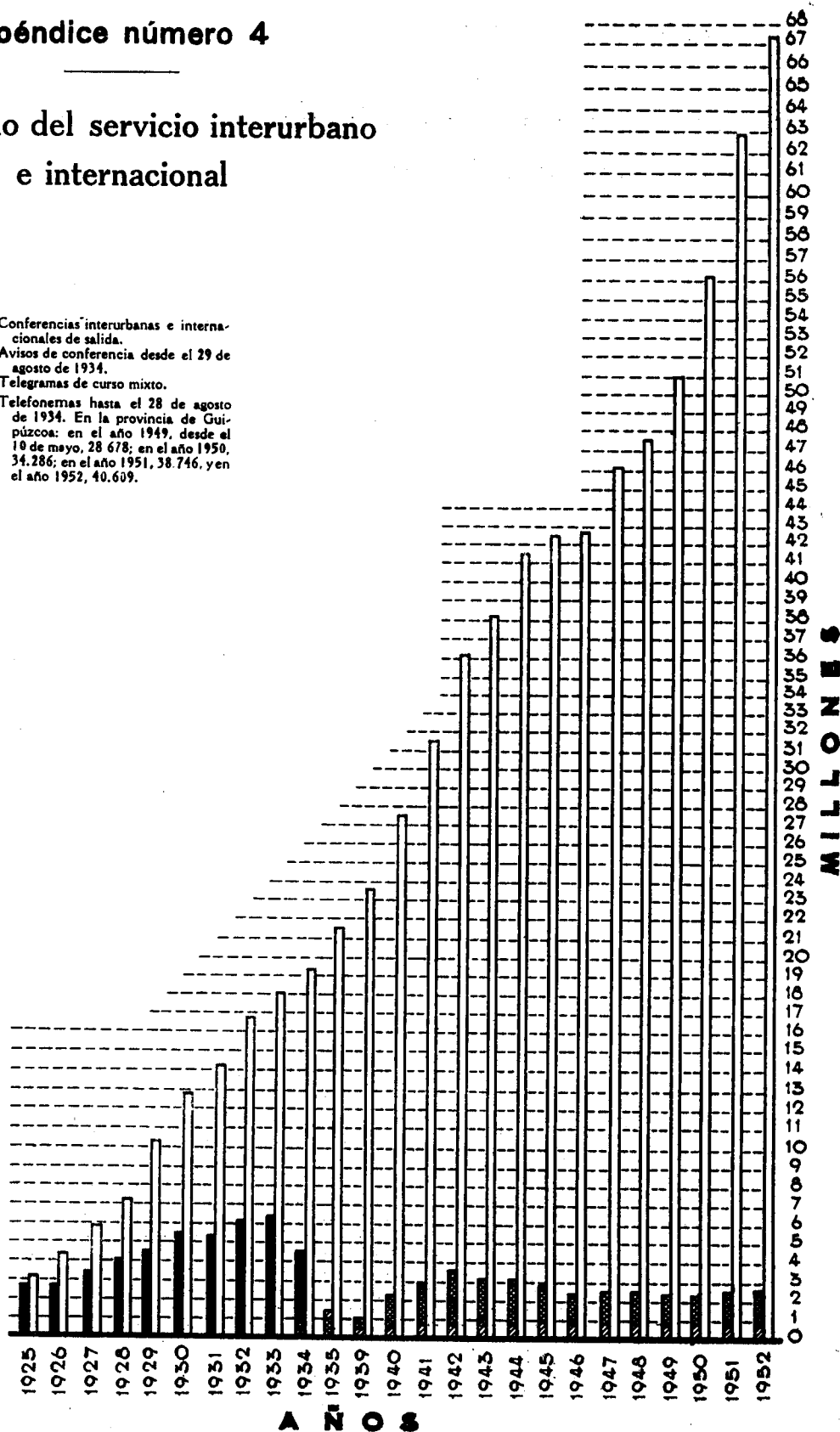


Apéndice número 4

Desarrollo del servicio interurbano e internacional



Conferencias interurbanas e internacionales de salida.
 Avisos de conferencia desde el 29 de agosto de 1934.
 Telegramas de curso mixto.
 Telefonemas hasta el 28 de agosto de 1934. En la provincia de Guipúzcoa: en el año 1949, desde el 10 de mayo, 28 678; en el año 1950, 34.286; en el año 1951, 38.746, y en el año 1952, 40.609.



Apéndice número 5

Número de Centros y desarrollo del servicio interurbano e internacional en los años 1951 y 1952

	<u>Año 1952</u>	<u>Año 1951</u>
1.—Número total de Centros en servicio:		
Automáticos	65	63
Manuales con abonados.....	2.930	2.813
Manuales sin abonados.....	979	1.005
TOTALES	3.974	3.881
2.—Número de conferencias interurbanas e internacionales de salida	67.270.299	63.067.238
Avisos de conferencia.....	2.564.010	2.484.714
3.—Número de telegramas de curso mixto.....	751.126	719.410
4.—Número de telefonemas (provincia de Guipúzcoa solamente)	40.609	38.746
5.—Número de comunicaciones internacionales:		
De entrada	417.093	393.376
De salida	500.269	652.351
Unidades de conversación de tres minutos.....	1.670.396	2.026.608

Apéndice número 6

Extensión de las comunicaciones telefónicas e intercambio de servicio internacional en 31 de diciembre de 1952

EN EUROPA :

Alemania (Zonas británica, francesa y norteamericana).	
Bélgica.	Italia.
Ciudad del Vaticano.	Luxemburgo.
Dinamarca.	Malta.
Finlandia.	Noruega.
Francia.	Países Bajos.
Gibraltar.	Portugal.
Gran Bretaña y Norte de Irlanda.	Suecia.
Grecia.	Suiza.
Irlanda (Estado Libre).	Territorio del Sarre.

EN AFRICA :

Africa Ecuatorial Francesa.
Africa del Sur (Unión).
Africa Occidental Francesa.
Angola.
Argelia.
Cabo Verde.
Congo Belga.
Costa de Oro.
Costa Francesa de Somalís.
Gambia.
Kenya Tanganyika-Uganda.
Madagascar.
Marruecos (Zona del Protectorado Español).
Marruecos (Zona del Protectorado Francés).
Mozambique.
Nigeria.
Rhodesia del Norte.
Rhodesia del Sur.
Santo Tomé y Príncipe.
Sierra Leona.
Suroeste africano.
Tánger.
Túnez.

EN AMERICA :

Alaska.	Haití.
Argentina.	Honduras.
Barbados.	Jamaica.
Bermudas.	Martinica.
Bolivia.	Méjico.
Brasil.	Nicaragua.
Canadá.	Panamá.
Colombia.	Paraguay.
Costa Rica.	Perú.
Cuba.	Puerto Rico.
Chile.	Salvador (El).
Dominicana.	Terranova.
Ecuador.	Trinidad.
Estados Unidos.	Uruguay.
Guatemala.	

EN ASIA :

Ceilán.
Corea (Zona Sur).
India Portuguesa.
India.
Irán.
Japón.
Pakistán.

EN OCEANIA :

Australia (y Dependencias).
Filipinas.
Hawai.
Nueva Zelanda.

Apéndice número 7

Productos de explotación obtenidos en los años que se indican

CONCEPTOS	Año 1926 Pesetas	Año 1930 Pesetas	Año 1935 Pesetas	Año 1942 Pesetas	Año 1949 Pesetas	Año 1951 Pesetas	Año 1952 Pesetas
Servicio urbano	19.664.276,30	44.363.902,07	73.445.291,77	93.418.618,32	247.249.581,71	309.903.912,62	345.457.724,77
Conferencias interurbanas.....	7.319.185,87	24.521.294,11	41.739.703,08	92.662.391,31	266.495.383,95	331.961.634,69	354.267.165,92
Conferencias internacionales.....	»	2.117.434,19	3.026.854,73	7.535.632,74	15.249.872,48	23.710.948,85	54.897.736,68
Mensajes	4.094.612,68	7.227.279,78	386.231,58	947.728,51	2.133.071,95	2.259.025,54	2.448.531,32
Publicidad en Guías y Anuario.	234.718,93	895.264,37	1.149.454,09	3.248.597,95	31.680.400,40	38.094.198,08	44.728.685,46
Otros productos	152.261,18	170.351,54	64.941,68	3.170.113,16	5.603.596,65	5.945.661,55	6.840.155,62
Total productos de explotación.	31.465.054,96	79.295.526,06	119.812.476,93	200.983.081,99	568.411.907,14	711.875.381,33	808.639.999,77

En el año 1926, los productos por conferencias interurbanas comprenden los del servicio internacional.

En los productos por mensajes se refunden los de telefonemas y telegramas de curso mixto. Este último servicio fué implantado en el año 1935; el de telefonemas se suprimió desde el 29 de agosto de 1934, en cumplimiento de la Base 12 del Contrato anterior con el Estado, aunque, como consecuencia de la reversión de la Red Telefónica Provincial de Guipúzcoa, se presta nuevamente desde el 10 de mayo de 1949 en los Centros de dicha provincia.

Apéndice número 8

Elementos principales de la instalación

	TOTALES
	FIN DE 1952
Estaciones telefónicas	809.589
Centros	3.974

LINEAS INTERURBANAS

Longitud de:	Kilómetros	
Circuito físico en hilo desnudo.....	161.066	
Circuito fantasma en hilo desnudo.....	46.903	
Circuito físico en cable interurbano.....	96.612	
Circuito fantasma en cable interurbano.....	44.176	
Circuito en cable submarino y subfluvial.....	74	
Circuito en alta frecuencia.....	157.355	
Circuito radiotelefónico	43.398	
Longitud total de circuito		549.584
Longitud total de línea de postes		32.102

REDES URBANAS

Longitud de:	Kilómetros	
Conducto en canalización subterránea.....	—	2.214
Cable subterráneo	—	913
Cable en fachada	—	3.660
Cable en postes	—	1.281

EQUIPOS

Urbanos automáticos	Líneas	414.760
Urbanos manuales	—	181.894
Interurbanos	Posiciones	3.430
Recepción avisos conferencia	—	88
Alta frecuencia (1 canal)	Terminales	148
Alta frecuencia (3 canales)	—	93
Alta frecuencia (12 canales)	—	25
Alta frecuencia (1 canal)	Repetidores	4
Alta frecuencia (3 canales)	—	59
Alta frecuencia (12 canales)	—	56
Baja frecuencia	—	762
Radiotelefónicos	Transmisores	40
Radiotelefónicos	Receptores	38
Radiotelefónicos	Control	10

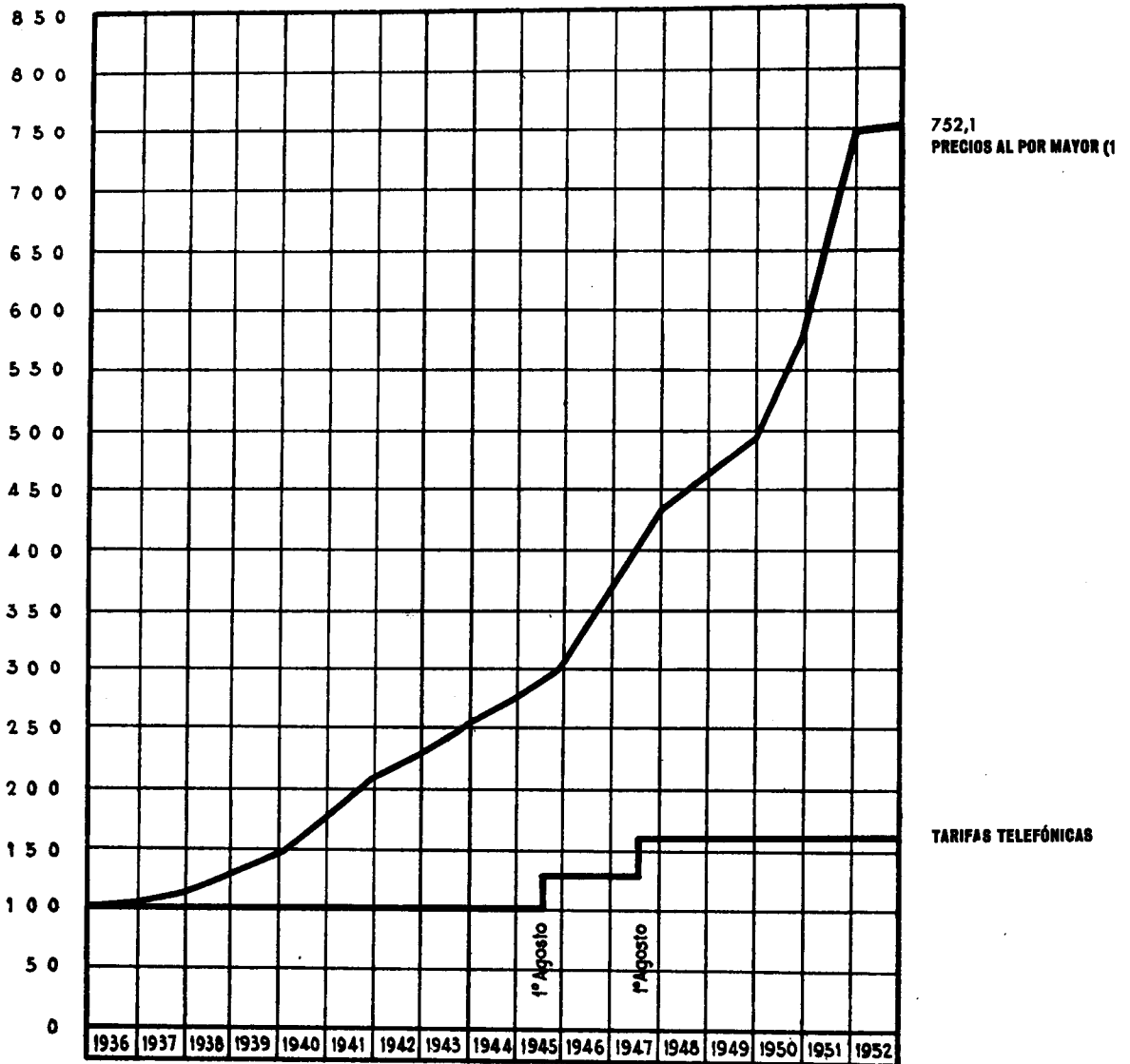
EDIFICIOS

Terminados	153
En construcción	23

Apéndice número 9

GRÁFICO COMPARATIVO DE LAS TARIFAS TELEFÓNICAS Y EL ÍNDICE GENERAL DE PRECIOS AL POR MAYOR

BASE: JULIO 1936=100



Nota: El índice general representa el ponderado de 106 artículos que comprenden los grupos de alimentación, vestido, materiales de construcción, productos industriales, etcétera, tomando como base julio de 1936.

Tarifas telefónicas: Se considera el aumento que en conjunto representan sobre las existentes en 1936.

(1) Datos facilitados por el Instituto Nacional de Estadística.

Apéndice número 10

TELÉFONOS EN SERVICIO EN DISTINTOS PAÍSES

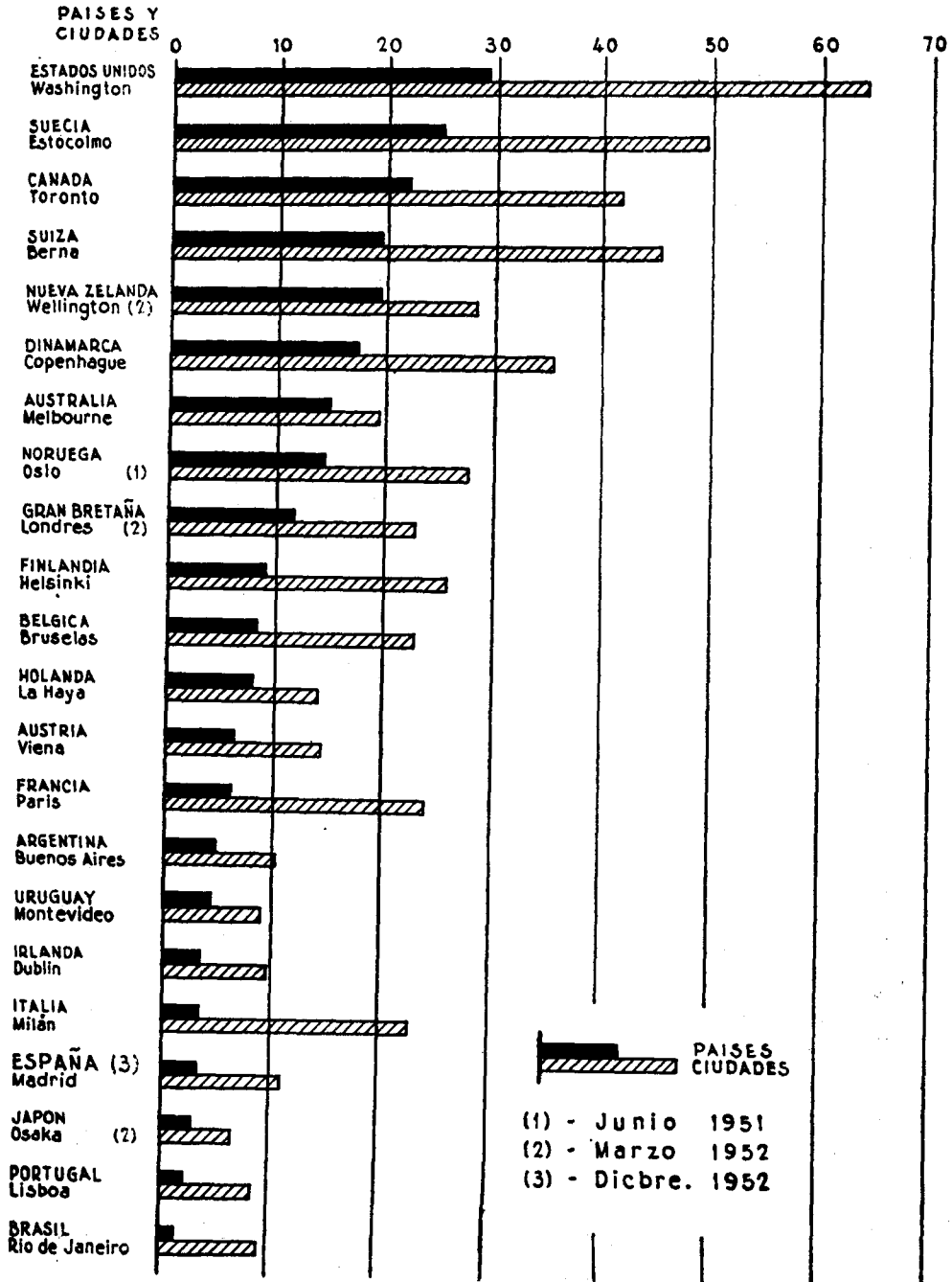
E N E R O D E 1 9 5 2

PAÍSES	TELÉFONOS EN SERVICIO	TELÉFONOS POR CIENTO HABITANTES	% DE TELÉ- FONOS AUTOMÁTICOS
AMERICA			
Estados Unidos	45.636.437	29,3	72,1
Canadá	3.140.000	22,1	63,6
Argentina	852.327	4,8	77,8
Uruguay	95.080	4,0	74,0
Cuba	131.405	2,4	84,5
Chile	137.700	2,3	66,8
Puerto Rico	41.291	1,8	52,3
Venezuela	74.494	1,5	93,6
Méjico	299.327	1,2	67,8
Brasil	591.700	1,1	78,6
Colombia	97.864	0,8	51,1
Perú	51.407	0,6	81,2
Paraguay	5.316	0,4	86,5
Bolivia	10.535	0,3	94,9
Ecuador	9.000	0,3	11,1
EUROPA			
Suecia	1.788.874	25,2	66,2
Suiza	952.450	19,9	97,3
Dinamarca	760.244	17,5	40,6
Noruega (junio 1951)	476.706	14,5	59,2
Gran Bretaña (marzo 1952).....	5.724.440	11,4	72,8
Finlandia	359.201	8,8	57,6
Bélgica	715.228	8,2	75,5
Holanda	821.036	8,0	90,8
Austria	426.934	6,2	76,0
Francia	2.520.762	5,9	62,4
Irlanda	90.307	3,1	65,3
Italia	1.382.438	3,0	92,9
ESPAÑA (diciembre 1952)	809.589	2,8	77,3
Portugal	168.161	2,0	49,1
Grecia	88.439	1,2	93,8
Polonia	230.000	0,9	67,4
Turquía	72.730	0,3	88,1
ASIA			
Japón (marzo 1952).....	2.013.439	2,4	42,4
China	255.000	0,05	70,6
AFRICA			
Unión Africa del Sur (marzo 1952).....	514.675	4,1	69,0
Egipto	125.308	0,6	66,9
OCEANIA			
Hawai	125.353	24,6	94,1
Nueva Zelanda (marzo 1952).....	394.566	19,9	59,1
Australia	1.259.212	14,7	64,0

Apéndice número 11

TELÉFONOS POR 100 HABITANTES

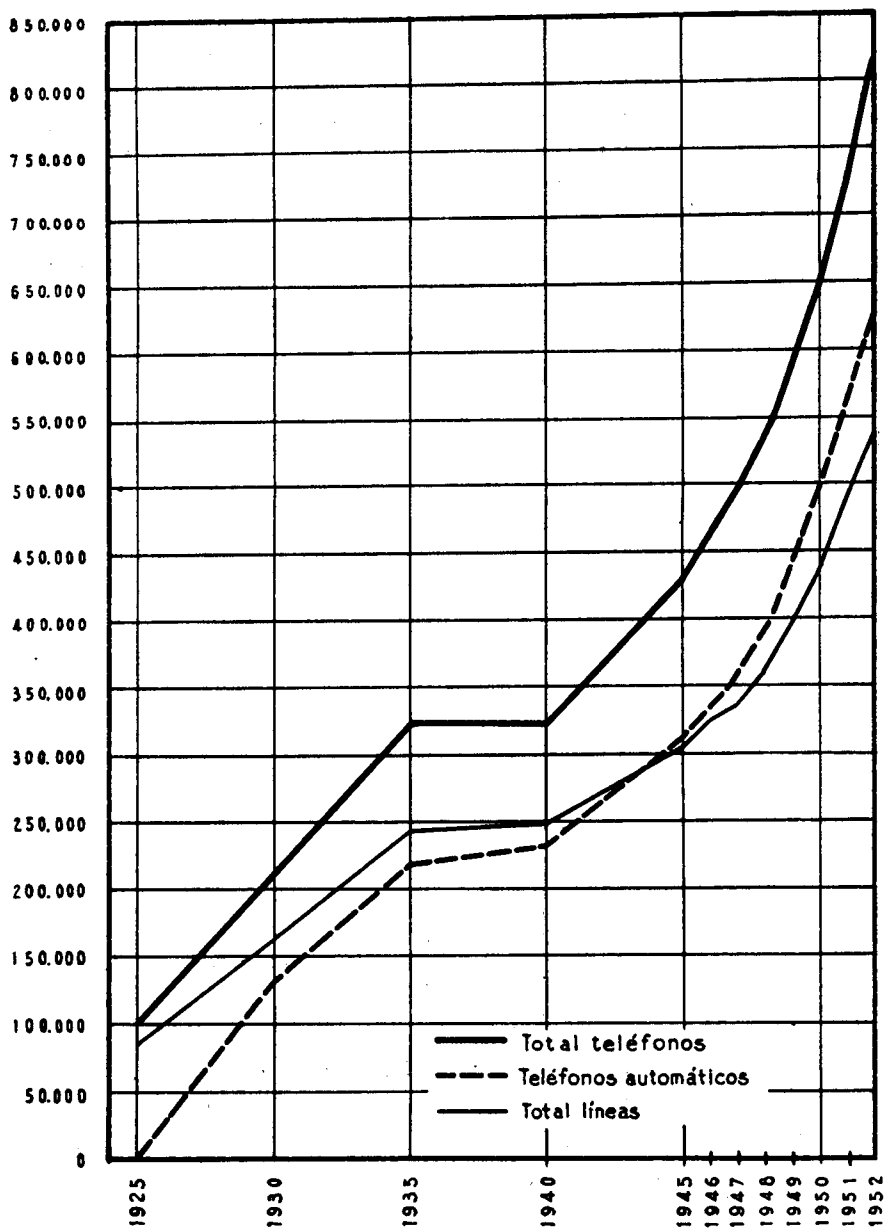
ENERO DE 1952



Apéndice número 12

DESARROLLO DEL SERVICIO TELEFÓNICO

LÍNEAS Y ESTACIONES EN SERVICIO

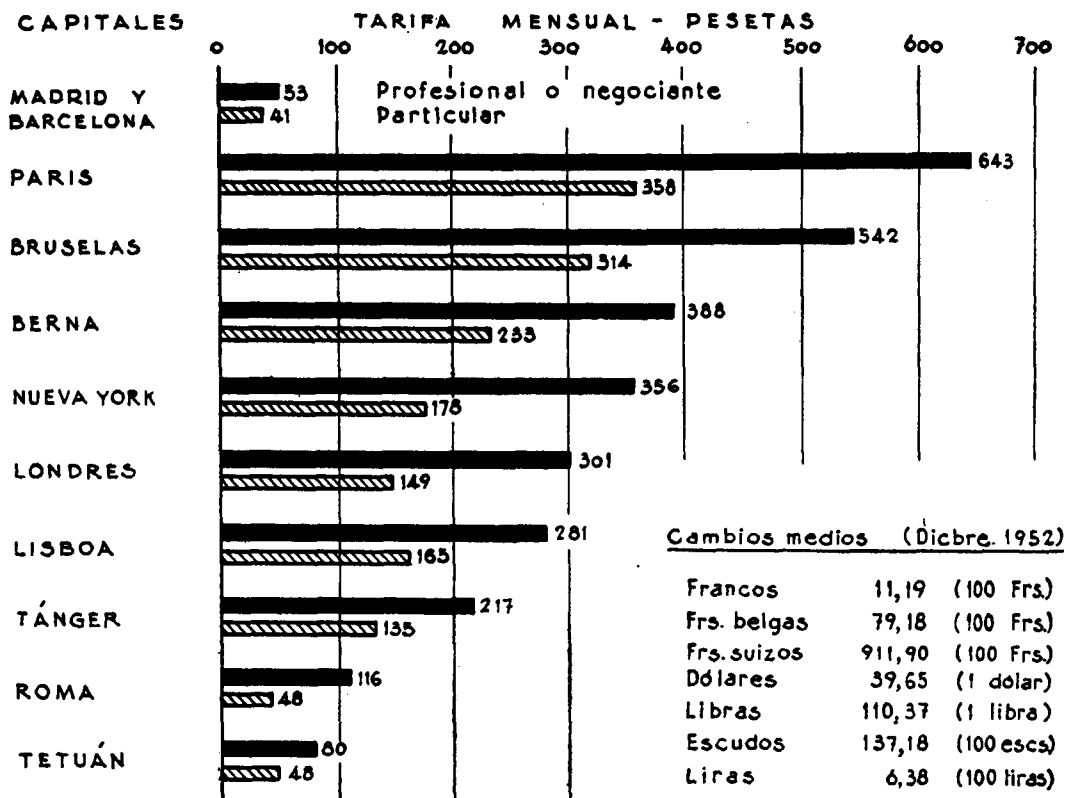


Apéndice número 13

TARIFAS MENSUALES DE ABONO AL TELÉFONO URBANO EN DIVERSAS CAPITALS

DICIEMBRE DE 1952

En todas las capitales que se relacionan el servicio urbano es medido, es decir, que la tarifa mensual se aplica en proporción al número de llamadas que efectúa el abonado, excepto en Madrid y Barcelona donde el servicio es ilimitado.



Nota: La conversión en pesetas de la tarifa de cada país se ha hecho a base del cambio medio en diciembre de 1952 de la moneda respectiva en el mercado oficial de divisas de Madrid.

La cuota urbana total mensual ha sido calculada sobre un promedio de 350 llamadas al mes para el abonado negociante, y de 180 para el particular, a excepción de Tánger y Tetuán, en cuyas ciudades, debido a su reducido número de abonados, se determina a base de 200 y 100 llamadas para los negociantes y particulares, respectivamente.

Apéndice número 14

DESARROLLO DEL SERVICIO TELEFÓNICO

PRODUCTO Y GASTO MEDIO MENSUAL POR TELÉFONO

