

APÉNDICES

Apéndice núm. 1

Relación de CENTROS TELEFÓNICOS inaugurados y rehabilitados en el año 1944

FECHA DE INAUGURACIÓN	CENTROS	PROVINCIA	DELEGACIÓN	ESTACIONES
25-8	Bañares	Alicante	3	4
6-7	Boñar	León	8	2
10-4	Cistierna	León	8	2
6-7	Encina (La).....	León	8	2
10-4	Matallana de Torío.....	León	8	2
20-8	Parga	Lugo	7	2
10-4	Sabero	León	8	2
6-7	Vecilla de Curueña (La).....	León	8	2
6-7	Vegaquemada	León	8	2
7-3	Zújar	Granada	4	2

Apéndice número 2

Estaciones en servicio en 31 de diciembre de 1944

CENTROS AUTOMATICOS CON MAS DE 800 ESTACIONES

Albacete	1.322	
Alicante	2.178	
Almería	1.266	
Badajoz	1.677	
Barcelona	65.265	
Bilbao	15.193	
Burgos	2.279	
Cáceres	1.271	
Cádiz	2.878	
Cartagena	1.193	
Castellón de la Plana.....	1.473	
Córdoba	2.867	
Coruña	3.057	
Gerona	1.266	
Gijón	3.144	
Granada	3.051	
Huelva	1.557	
Jerez de la Frontera.....	2.110	
León	1.832	
Lérida	1.366	
Logroño	2.007	
Madrid	90.847	
Málaga	5.038	
Manresa	1.595	
Murcia	2.529	
Oviedo	2.978	
Palma de Mallorca.....	3.298	
Palmas (Las).....	2.169	
Pamplona	3.043	
Sabadell	1.888	
Salamanca	2.155	
Santander	3.684	
Santiago	1.355	
Sevilla	13.505	
Tarragona	1.414	
Tarrasa	1.679	
Toledo	889	
Valencia	15.394	
Valladolid	3.313	
Vigo	3.437	
Vitoria	1.970	
Zamora	985	
Zaragoza	9.612	291.029

Anterior 291.029

**CENTROS AUTOMATICOS CON MENOS
DE 800 ESTACIONES**

Balaguer	145	
Garachico	61	
Icod	97	
Silos-B (Los).....	65	368

**CENTROS MANUALES CON MAS
DE 800 ESTACIONES**

Badalona	1.126	
Ceuta	1.410	
Jaén	1.066	
Linares	825	
Lugo	868	
Melilla	876	
Reus	1.203	
Segovia	845	
Tenerife	2.275	10.494

**CENTROS MANUALES CON MENOS
DE 800 ESTACIONES**

104.622

Total de estaciones en servicio en fin de 1944. 406.513

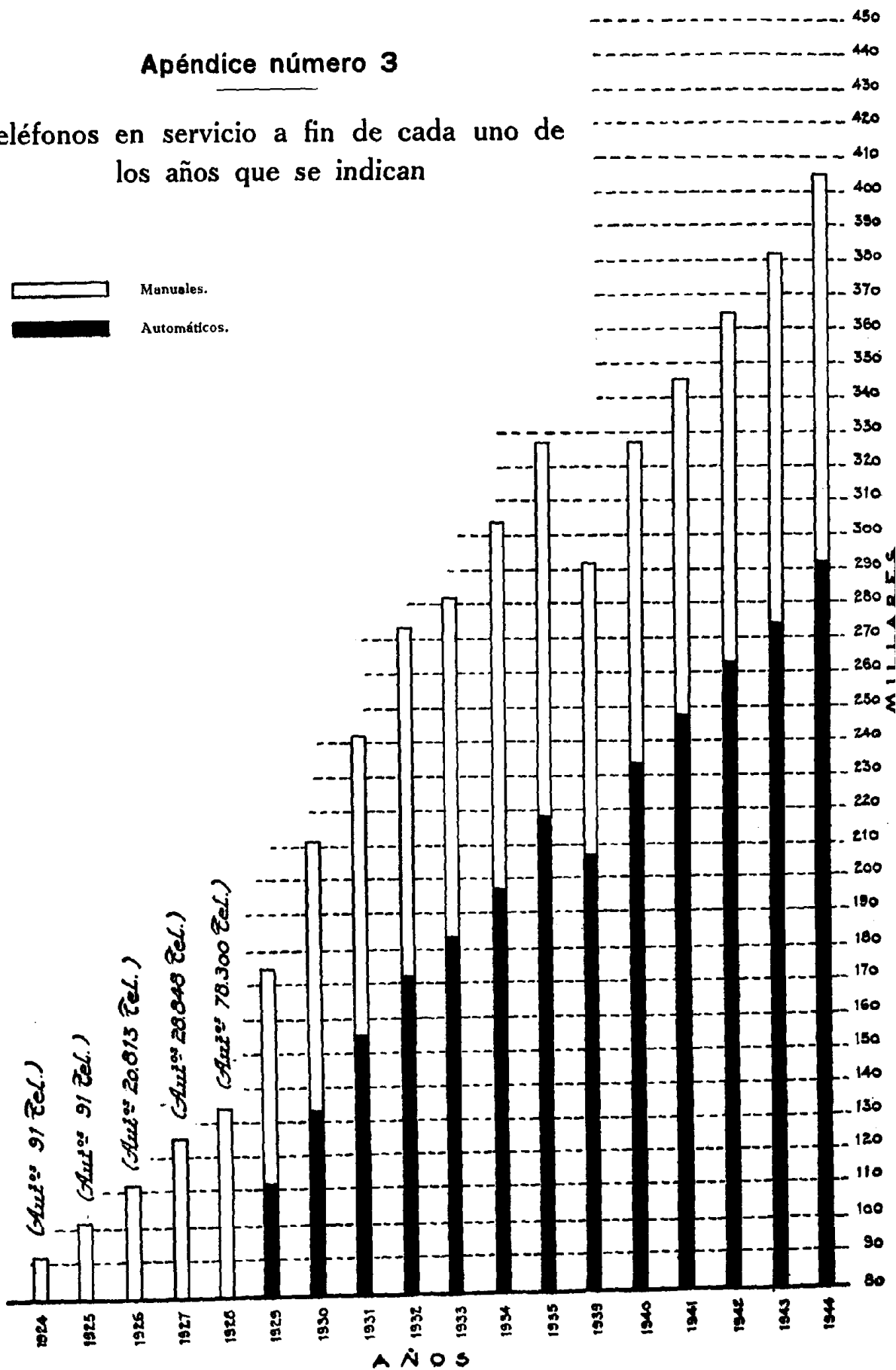
Apéndice número 3

Teléfonos en servicio a fin de cada uno de los años que se indican







Manuales.

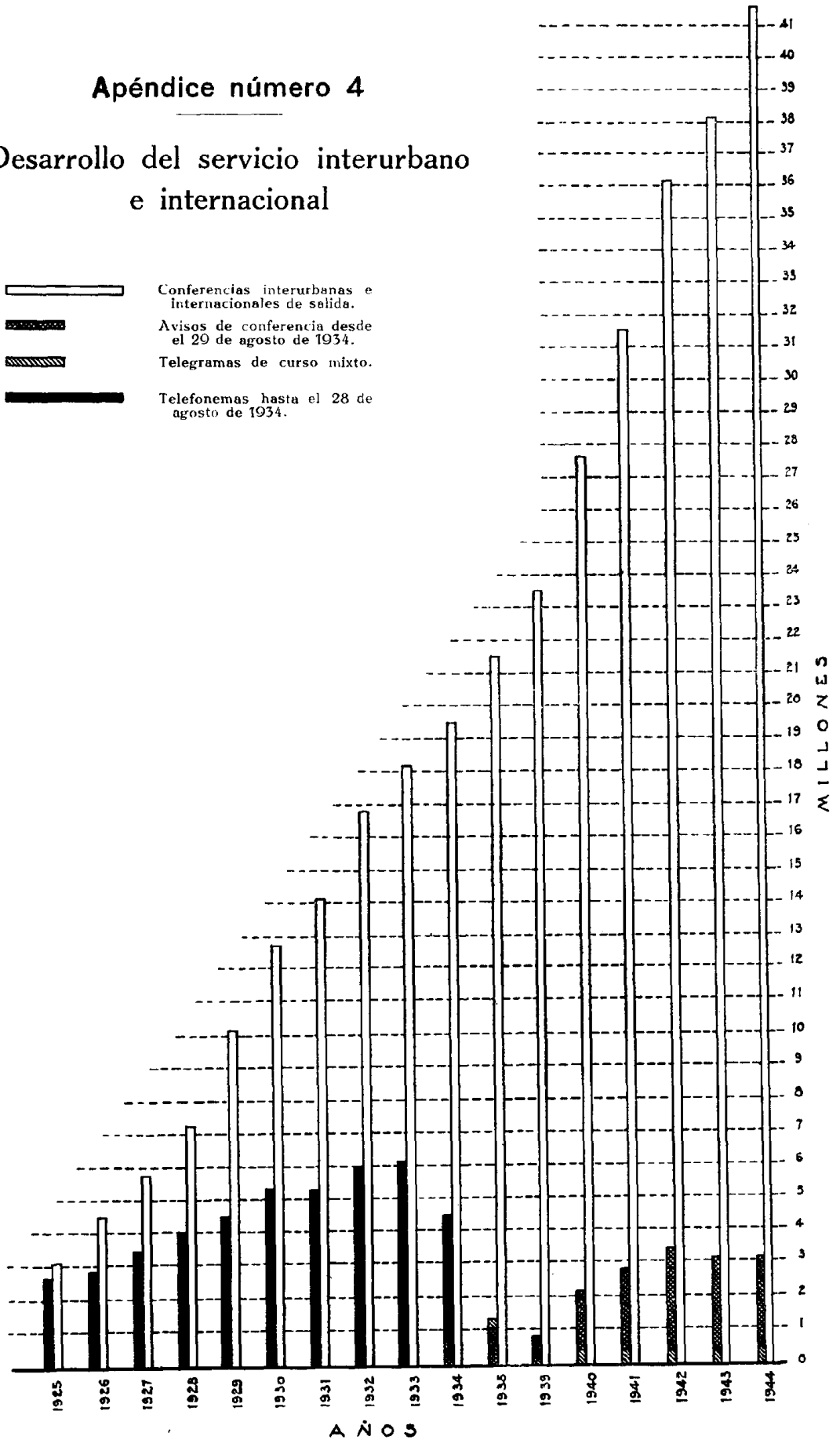
Automáticos.



Apéndice número 4

Desarrollo del servicio interurbano e internacional

-  Conferencias interurbanas e Internacionales de salida.
-  Avisos de conferencia desde el 20 de agosto de 1934.
-  Telegramas de curso mixto.
-  Telefonemas hasta el 28 de agosto de 1934.



Apéndice número 5

Número de Centros y desarrollo del servicio interurbano e internacional en los años 1943 y 1944

	<u>Año 1944</u>	<u>Año 1943</u>
1.—Número total de Centros en servicio:		
Automáticos	47	47
Manuales con abonados.....	2.514	2.486
Manuales sin abonados.....	857	875
TOTALES.....	3.418	3.408
2.—Número de conferencias interurbanas e internacionales de salida.....	41.734.910	38.180.944
Unidades de conversación de tres minutos.....	65.956.175	58.696.857
Avisos de conferencias.....	3.078.507	3.181.481
3.—Número de telegramas de curso mixto.....	513.311	464.662
4.—Número de comunicaciones internacionales:		
De entrada.....	101.431	94.190
De salida.....	111.324	101.532
Unidades de conversación de tres minutos.....	634.031	561.701

Apéndice número 6

Extensión de las comunicaciones telefónicas e intercambio de servicio internacional en 31 de diciembre de 1944

EN EUROPA

Alemania.
Gibraltar.
Portugal.
Suiza.

EN AFRICA

Protectorado Español de Marruecos.

EN AMERICA

Argentina.
Brasil.
Bolivia.
Colombia.
Costa Rica.
Cuba.
Chile.
Estados Unidos.
Guatemala.
Hawai (Islas).
Haiti.
Honduras.
Nicaragua.
Panamá.
Paraguay.
Perú.
Puerto Rico.
República Dominicana.
San Salvador.
Uruguay.

Apéndice número 7

Productos de Explotación obtenidos en los años que se indican

C O N C E P T O S	AÑO 1926 Pesetas	AÑO 1930 Pesetas	AÑO 1935 Pesetas	AÑO 1940 Pesetas	AÑO 1941 Pesetas	AÑO 1942 Pesetas	AÑO 1943 Pesetas	AÑO 1944 Pesetas
Servicio Urbano	19.664.276,30	44.363.902,07	73.445.291,77	81.417.420,67	87.907.612,69	93.418.618,32	98.013.547,66	103.674.705,82
Conferencias Interurbanas	7.319.185,87	24.521.294,11	41.739.703,08	62.688.177,27	74.978.425,19	92.662.391,31	101.733.674,52	112.820.221,02
Conferencias Internacionales	»	2.117.434,19	3.026.854,73	1.314.611,38	5.967.281,01	7.535.632,74	6.152.260,50	6.414.748,99
Telefonemas	4.094.612,68	7.227.279,78	»	»	»	»	»	»
Telegramas de curso mixto.....	»	»	386.231,58	709.942,06	552.934,71	947.728,51	825.377,80	968.090,68
Otros productos	386.980,11	1.065.615,91	1.214.395,77	2.812.228,20	5.415.339,83	6.418.711,11	9.592.599,07	11.306.442,47
<i>Total productos de Explotación..</i>	31.465.054,96	79.295.526,06	119.812.476,93	148.942.379,58	174.821.593,43	200.983.081,99	216.317.459,55	235.184.208,98

En el año 1926 los productos por conferencias interurbanas comprenden los del servicio internacional.
El servicio de telefonemas quedó suprimido desde el día 29 de agosto de 1934, en cumplimiento de la Base 12 del Contrato con el Estado.

Apéndice número 8

Elementos principales de la instalación

	TOTALES FIN DE 1944
Estaciones telefónicas	406.513
Centros	3.418

LINEAS INTERURBANAS

Longitud del Circuito:	Kilómetros	
Circuito físico en hilo desnudo.....	137.976	
Circuito fantasma en hilo desnudo.....	40.446	
Circuito físico en cable interurbano.....	90.510	
Circuito fantasma en cable interurbano.....	42.232	
Circuito en cable submarino y subfluvial.....	74	
Circuito en alta frecuencia.....	46.053	
Circuito radiotelefónico	30.408	
Longitud total del Circuito.....		387.699
Líneas de postes.....		27.835

REDES URBANAS

Conducto en canalización subterránea.....	Kilómetros	1.702
Cable subterráneo	—	575
Cable en fachada	—	2.598
Cable en postes	—	972

EQUIPOS

Urbanos automáticos.....	Líneas	210.800
Urbanos manuales.....	—	141.218
Interurbanos	Posiciones	2.878
Recepción avisos de conferencia.....	—	88
Alta frecuencia (tres canales).....	Terminales	47
Alta frecuencia (un canal).....	—	32
Alta frecuencia.....	Repetidores	30
Baja frecuencia	—	456
Radiotelefónicos	Transmisores	25
Radiotelefónicos	Receptores	27
Radiotelefónicos	Control	6

EDIFICIOS

Terminados	98
En construcción.....	6