

Queremos ser el mejor y mayor grupo integrado de

en resultados

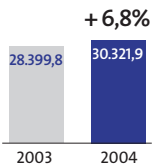
El 2004 ha sido un año récord en nuestras cifras...

+30,6% Beneficio Neto

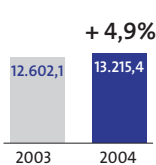
+25,0% Dividendo

3.771,9 M de inversión

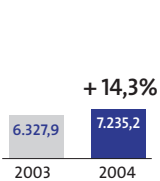
Ingresos (Millones de €)



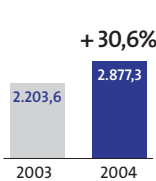
EBITDA (Millones de €)



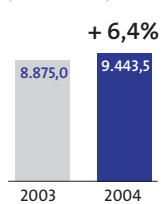
EBIT (Millones de €)



Beneficio Neto (Millones de €)



Generación Libre de Caja OpCF (Millones de €)

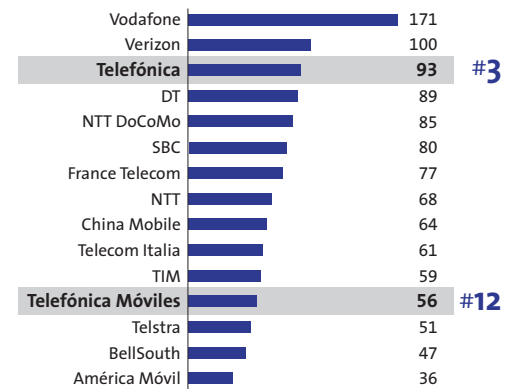


en los mercados

...con un ascenso en el ranking de capitalización bursátil de la **7ª** posición mundial a la **3ª**...

RANKING MUNDIAL POR CAPITALIZACIÓN BURSÁTIL

Miles de millones de dolares (a 25 de febrero 2005)



93.000 M\$ capitalización bursátil

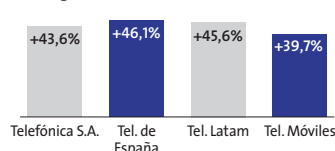
3ª Compañía por capitalización bursátil en nuestro sector

5ª Compañía europea por capitalización bursátil

en eficiencia


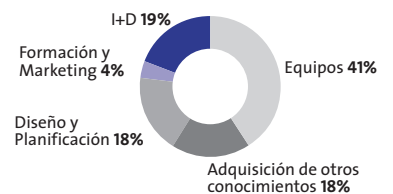
...con los mejores ratios de eficiencia del sector...

Margen de EBITDA



en innovación

...con una inversión de **2.398** Millones de € en I+D+...

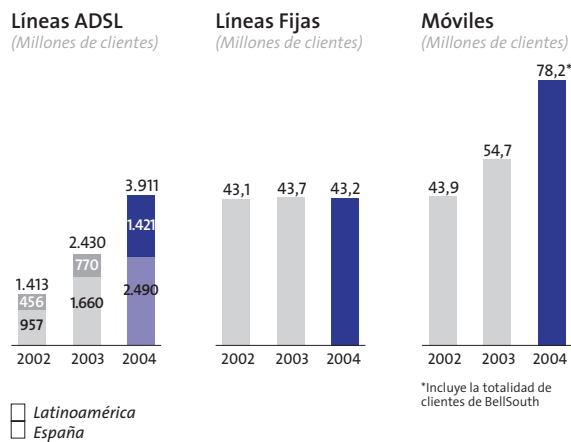


telecomunicaciones del mundo...

en clientes

...con cerca de **122** millones de clientes en todo el mundo...

Incremento de **+26,4%**



en retribución al accionista

...con una de las mejores opciones de inversión...

22,5% retorno total en 2004

+25% Dividendo

+

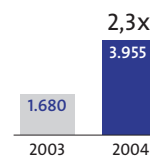
Distribución de autocartera **1x25**

+

Plan de recompra en marcha

Remuneración al accionista

(Millones de €)



Datos Relevantes 2004

en motor de desarrollo

...con unas rentas generadas por el Grupo de 2004 por valor de

38.973 Millones de € que suponen el

1,8% de PIB de los países...

en empleados

...con más de **173.000** y

9.000.000 de horas en formación.